

期权日度报告

2024年3月19日 星期二

兴证期货·研究咨询部

金融研究团队

林玲

从业资格编号：F3067533

投资咨询编号：Z0014903

周立朝

从业资格编号：F03088989

投资咨询编号：Z0018135

联系人：周立朝

邮箱：zhoulc@xzfutures.com

内容提要

市场资金格局走好，流动性风险释放幅度小，助于推动A股中枢整体上移；高红利、新质生产力概念陆续走强，中小创板块与高股息低估值蓝筹概念板块相继发力，大小风格或将呈现初出轮动上涨的局面。

金融期权方面，期权成交量平稳，中证500ETF期权成交PCR值环比上一交易日大幅下降；期权隐含波动率连续下降，skew偏度指数维持高位，沽购溢价率偏斜较大。可关注波动率、波差均值回归趋势下的MO期权空vega策略或者卖出看跌期权策略。

商品期权方面，铜铝期权成交PCR值保持低位，沪铜震荡走高，期权成交量与隐波环比上升，波动区间走阔；PTA期权成交PCR维持低位，隐波回落，PTA空头情绪下降，成本支撑效果强；黄金期权成交PCR值低位，隐波走平，金价连续上涨后，短线步入高位震荡走势，成交量下降；豆粕期权成交PCR低位，隐波上升，升波预期走强。

行情观点

品种	观点	展望
金融期权	<p>金融期权：震荡上涨，隐波下降，关注短线阻力区间</p> <p>观点：震荡上涨，隐波回落。政策方面，证监会围绕强监管、防风险、促高质量发展出台了一系列政策文件。从发行准入、上市公司监管、中介机构监管等方面系统性提出政策措施，形成了推动资本市场高质量发展的有机整体。数据方面，2024年1-2月份，全国固定资产投资同比增长4.2%，增速比2023年全年加快1.2个百分点；规模以上工业增加值同比实际增长7.0%；社会消费品零售同比增5.5%，环比上一期减少1.9个百分点；房地产开发投资同比下降9%。各项数据喜忧参半，固定资产投资增速回升，制造业和高技术产业投资保持较快增长。地产延续弱势筑底。股市方面，市场资金格局走好，流动性风险释放幅度小，有助于推动A股中枢整体上移；高红利、新质生产力概念陆续走强，中小创板块与高股息低估值蓝筹概念板块相继发力，大小风格或将呈现初出轮动上涨的局面。上一个交易日上证指数收涨0.99%报3084.93点，市场成交额11454亿元。期权方面，金融期权成交量平稳，中证500ETF期权成交PCR值环比上一交易日大幅下降至91.43%；期权隐含波动率连续下降，上证50期权与中证1000期权隐波差9.8个百分点，skew偏度指数维持高位，中证1000股指期货skew偏度指数105.6，沽购溢价率偏斜较大。可关注波动率、波差均值回归趋势下的MO期权空vega策略或者卖出看跌期权策略。仅供参考。</p>	<p>震荡上涨，隐波下降，短线阻力</p>
商品期权	<p>观点：铜、铝期权成交PCR值分别为53.51%、26.59%，黄金期权成交PCR为60.11%，PTA期权成交PCR值51.01%，豆粕期权成交PCR值54.56%。铜铝期权成交PCR值保持低位，沪铜震荡走高，期权成交量与隐波环比上升，波动区间走阔；PTA期权成交PCR维持低位，隐波回落，PTA空头情绪下降，成本支撑效果强；黄金期权成交PCR值低位，隐波走平，金价连续上涨后，短线步入高位震荡走势，成交量下降；豆粕期权成交PCR低位，隐波上升，升波预期走强。仅供参考。</p>	<p>铜铝期权低波震荡，黄金多头情绪上升</p>

行情图表

图表 1: 金融期权数据

标的	收盘价	涨跌幅 (%)	成交 PCR (%)	IV(隐波%)
上证 50ETF	2.471	0.41	89.55	18.11
沪市 300ETF	3.592	0.87	90.07	19.41
深市 300ETF	3.737	1.00	97.39	19.61
沪市 500ETF	5.620	1.28	91.43	27.41
深市 500ETF	5.745	1.45	87.42	26.96
创业板 ETF	1.875	2.29	83.95	28.41
深证 100ETF	2.526	1.32	86.15	21.75
上证 50 指数	2438.19	0.45	55.30	17.44
沪深 300 指数	3603.53	0.94	63.54	17.66
中证 1000 指数	5648.01	1.66	76.28	27.30

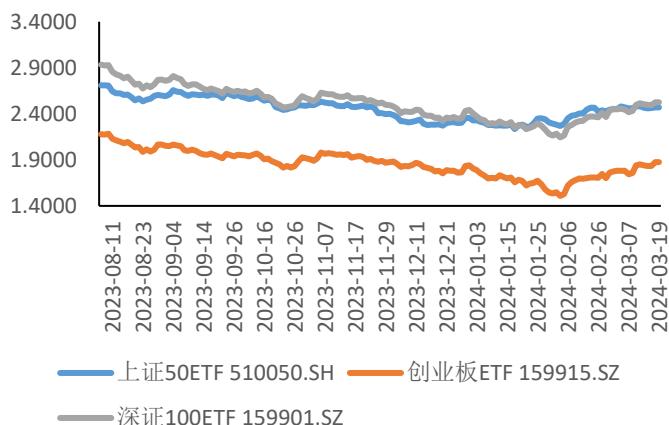
数据来源: wind, 兴证期货研究咨询部

图表 2: 商品期权数据

品种	活跃合约收盘	涨跌幅 (%)	成交 PCR (%)	IV(隐波%)
铜	72830	-0.41	53.51	17.07
铝	19275	-0.10	26.59	13.42
甲醇	2568	0.12	59.16	20.85
沪金	504.04	-0.81	60.11	11.42
PTA	5938	-0.03	51.01	14.91
豆粕	3266	-0.79	54.56	20.24

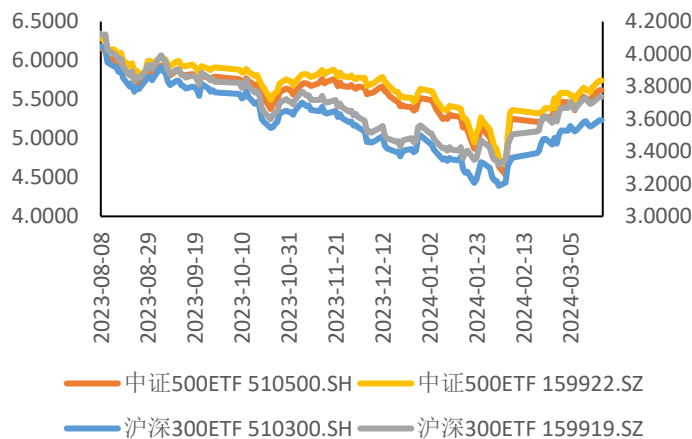
数据来源: wind, 兴证期货研究咨询部

图表 3: ETF 期权标的的走势 (一)



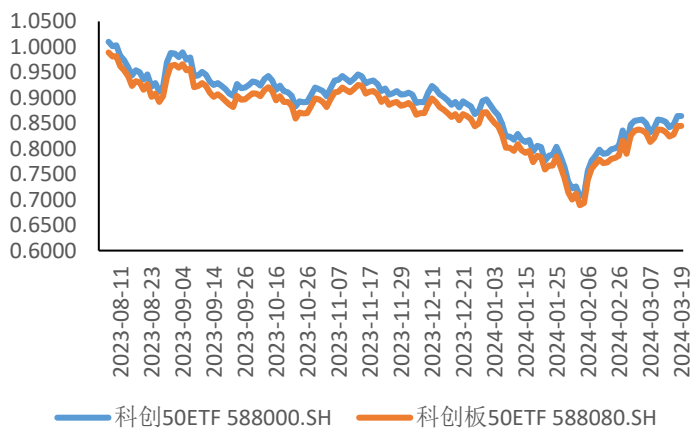
数据来源: wind, 兴证期货研究咨询部

图表 4: ETF 期权标的的走势 (二)



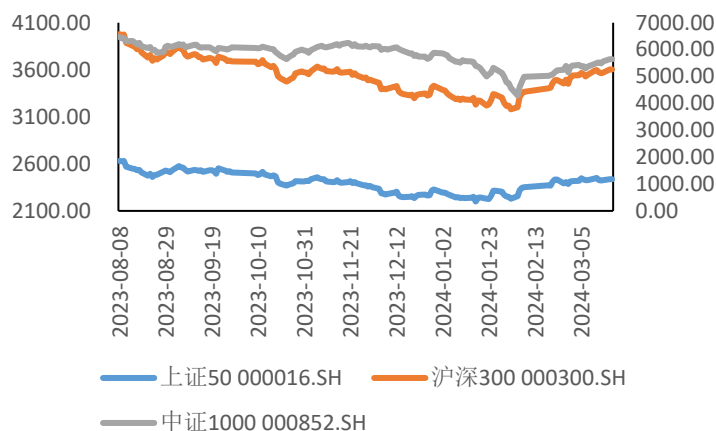
数据来源: wind, 兴证期货研究咨询部

图表 5: ETF 期权标的的走势 (三)



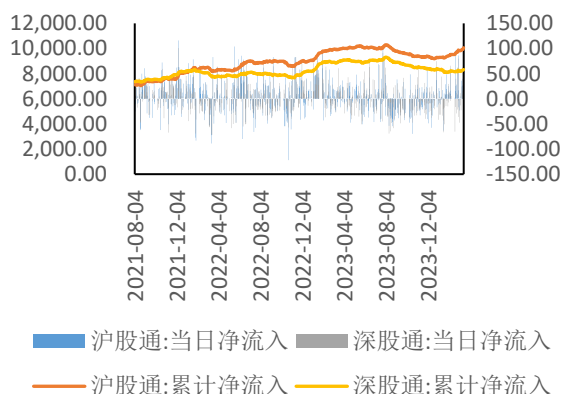
数据来源: wind, 兴证期货研究咨询部

图表 6: 股指期权标的的走势

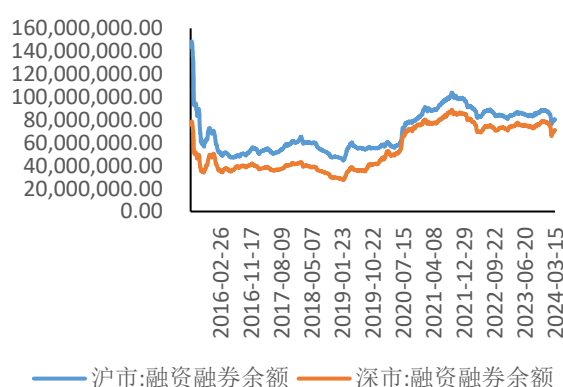


数据来源: wind, 兴证期货研究咨询部

图表 7: 北向资金流向 (单位: 亿元)

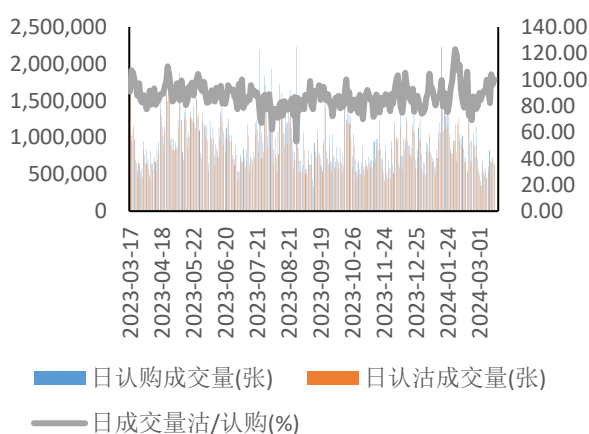


图表 8: 两融余额 (单位: 万元)

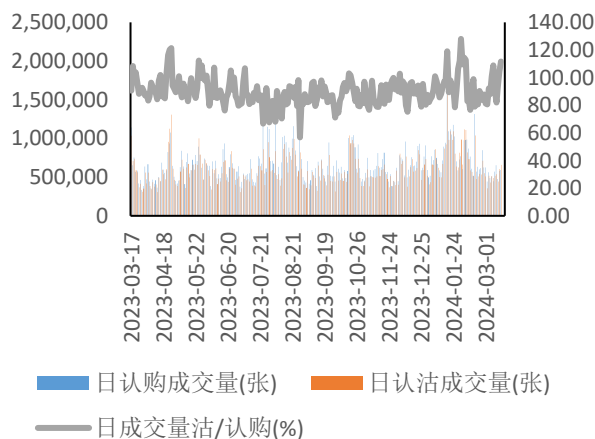


数据来源: wind, 兴证期货研究咨询部

图表 9: 50ETF 期权 PCR 与成交量

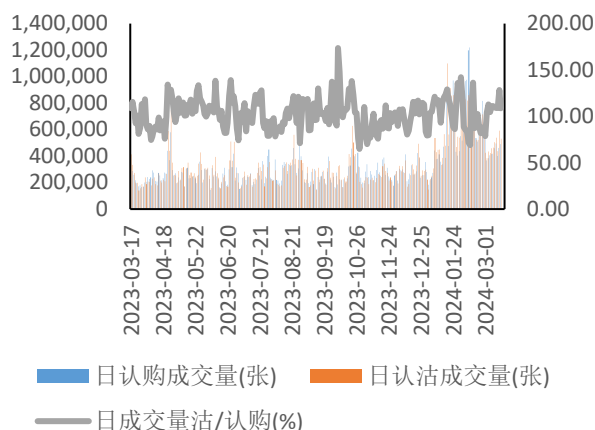


图表 10: 300ETF (沪) 期权 PCR 与成交量

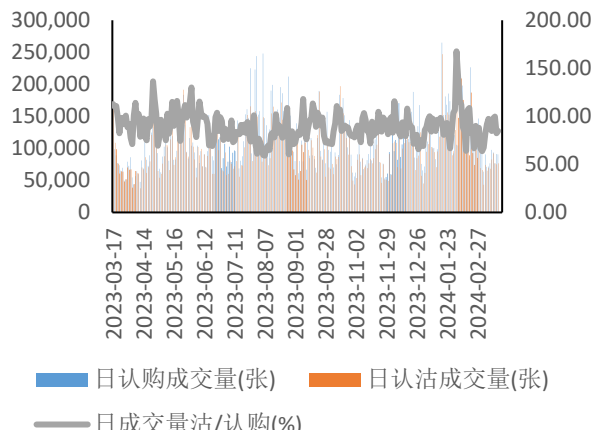


数据来源: wind, 兴证期货研究咨询部

图表 11: 500ETF (沪) 期权 PCR 与成交量

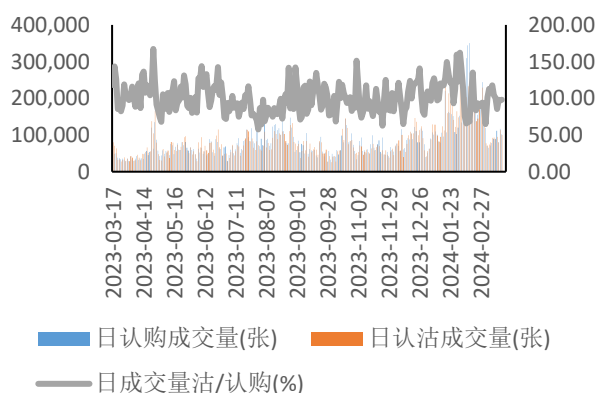


图表 12: 300ETF (深) 期权 PCR 与成交量

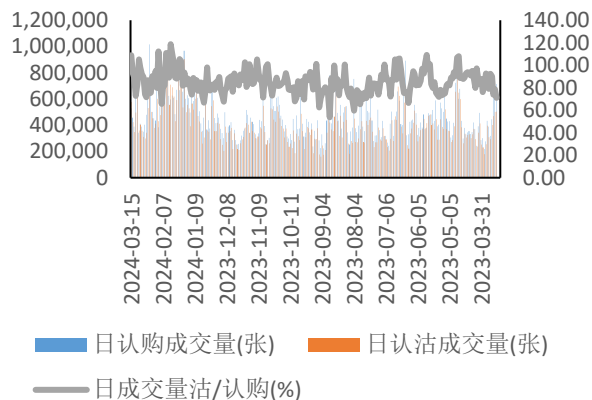


数据来源: wind, 兴证期货研究咨询部

图表 13: 500ETF (深) 期权 PCR 与成交量

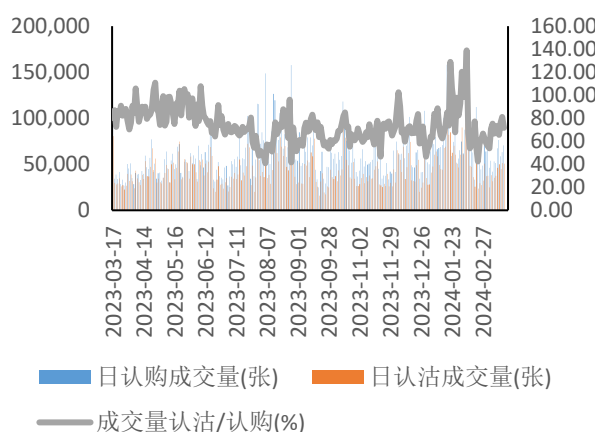


图表 14: 创业板 ETF 期权 PCR 与成交量

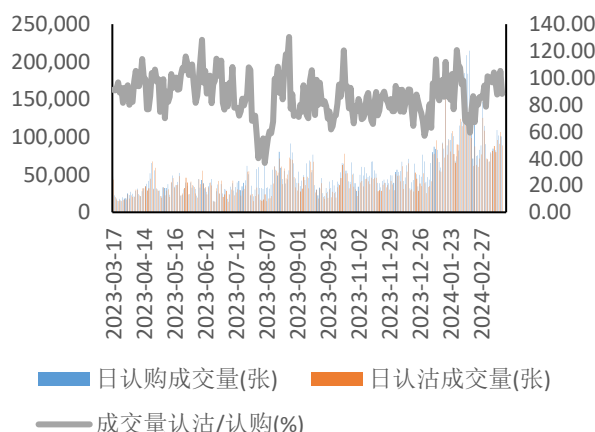


数据来源: wind, 兴证期货研究咨询部

图表 15: 沪深 300 期权 PCR 与成交量

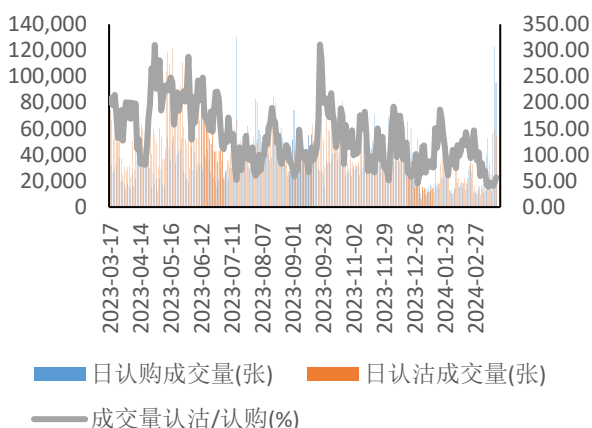


图表 16: 中证 1000 期权 PCR 与成交量

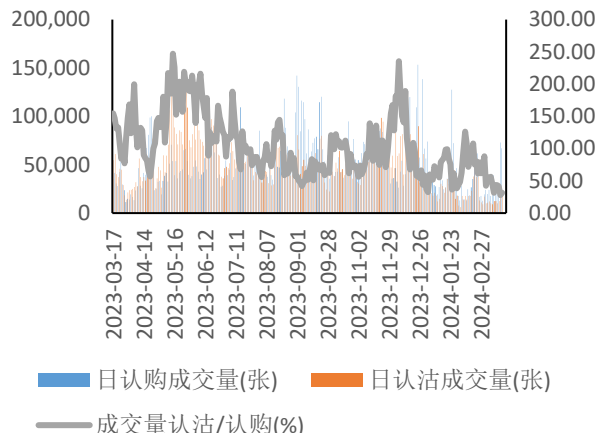


数据来源: wind, 兴证期货研究咨询部

图表 17: 沪铜期权 PCR 与成交量

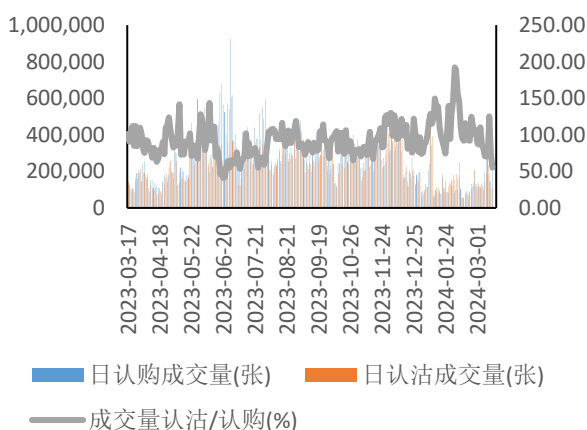


图表 18: 沪铝期权 PCR 与成交量

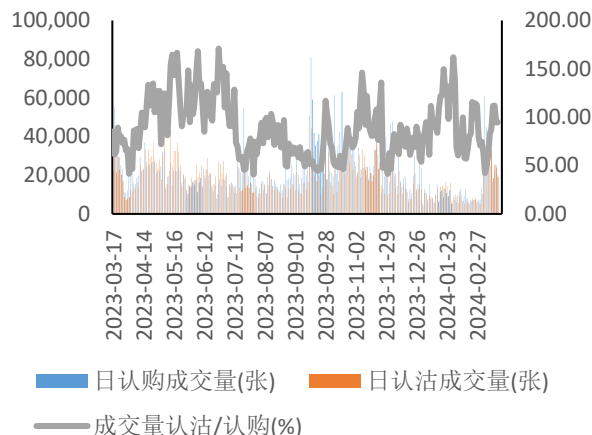


数据来源: wind, 兴证期货研究咨询部

图表 19: 甲醇期权 PCR 与成交量

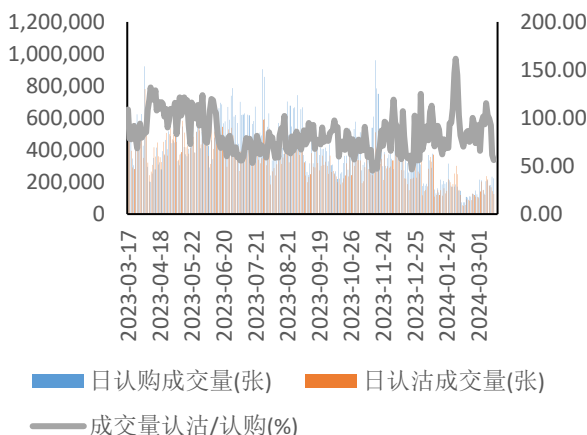


图表 20: 黄金期权 PCR 与成交量

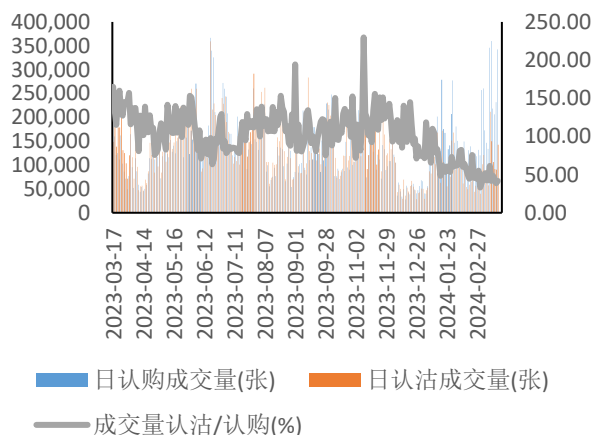


数据来源: wind, 兴证期货研究咨询部

图表 21: PTA 期权 PCR 与成交量

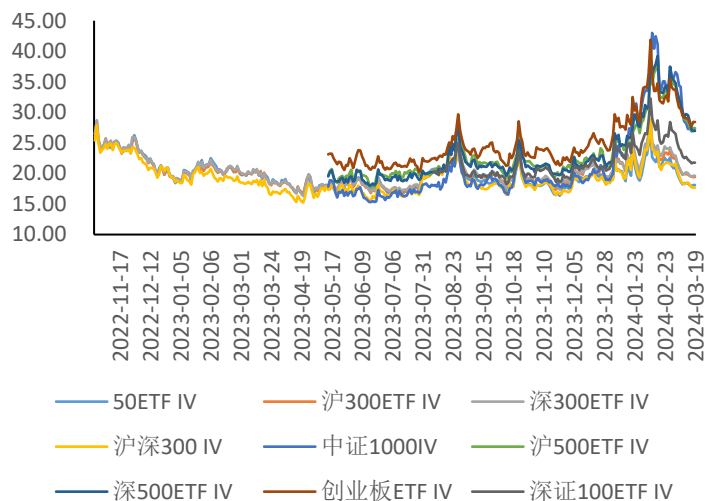


图表 22: 豆粕期权 PCR 与成交量



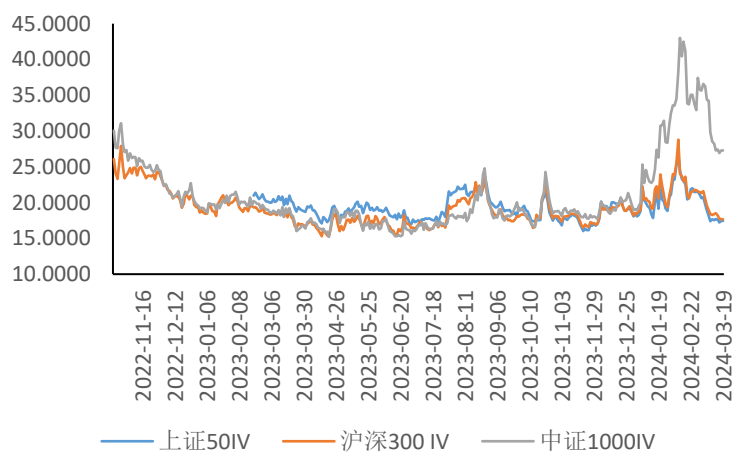
数据来源: wind, 兴证期货研究咨询部

图表 23: ETF 期权隐波 (IV)



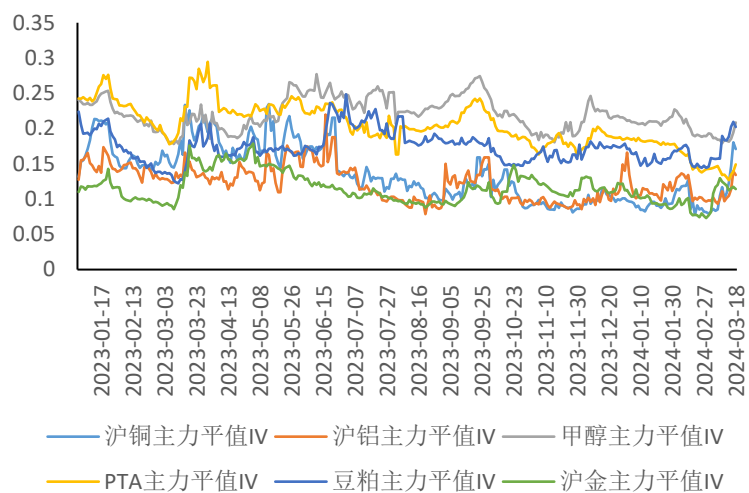
数据来源: wind, 兴证期货研究咨询部

图表 24: 股指期权隐波 (IV)



数据来源: wind, 兴证期货研究咨询部

图表 25: 商品期权隐波 (IV)



数据来源: 兴证期货研究咨询部

分析师承诺

本人以勤勉的职业态度，独立、客观地出具本报告。本报告清晰准确地反映了本人的研究观点。报告所采用的数据均来自公开资料，分析逻辑基于本人的职业理解，通过合理判断的得出结论，力求客观、公正，结论，不受任何第三方的授意影响。本人不曾因也将不会因本报告中的具体推荐意见或观点而直接或间接接收到任何形式的报酬。

免责声明

本报告的信息均来源于公开资料，我公司对这些信息的准确性和完整性不作任何保证，也不保证所包含的信息和建议不会发生任何变更。文中的观点、结论和建议仅供参考。兴证期货可发出其它与本报告所载资料不一致及有不同结论的报告。本报告及该等报告反映编写分析员的不同设想、见解及分析方法。报告所载资料、意见及推测仅反映分析员于发出此报告日期当日的独立判断。

客户不应视本报告为作出投资决策的惟一因素。本报告中所指的投资及服务可能不适合个别客户，不构成客户私人咨询建议。本公司未确保本报告充分考虑到个别客户特殊的投资目标、财务状况或需要。本公司建议客户应考虑本报告的任何意见或建议是否符合其特定状况，以及（若有必要）咨询独立投资顾问。

在任何情况下，本报告中的信息或所表述的意见并不构成对任何人的投资建议。在任何情况下，本公司不对任何人因使用本报告中的任何内容所引致的损失负任何责任。

本报告的观点可能与资管团队的观点不同或对立，对于基于本报告全面或部分做出的交易、结果，不论盈利或亏损，兴证期货研究咨询部不承担责任。

本报告版权仅为兴证期货有限公司所有，未经书面许可，任何机构和个人不得以任何形式翻版、复制和发布。如引用、刊发，需注明出处兴证期货研究咨询部，且不得对本报告进行有悖原意的引用、删节和修改。