

豆粕日度报告

2024年3月12日 星期二

兴证期货. 研究咨询部

农产品研究团队

林玲

从业资格编号: F3067533

投资咨询编号: Z0014903

胡卉鑫

从业资格编号: F03117395

联系人

胡卉鑫

邮箱:

hhx@xzfutures.com

内容提要

现货方面, 美豆 CNF 价 509 美元/吨 (0), 巴西豆 CNF 价 478 美元/吨 (8), 阿根廷豆 CNF 价为 480.26 元/吨 (6.52), 张家港豆粕成交为 3350 元/吨 (60), 大连豆粕成交价为 3560 元/吨 (110)。

美豆空头回补, 价格上涨。USDA3 月报对巴西产量与出口量进行小幅调整, 市场整体反应平淡, 延续巴西升贴水带动下的空头低位回补, 美豆价格上升至 1180 美分附近。虽然大豆市场前期释放较多利空, 但是利空信息均未明显落地, 市场由前期交易预期转向交易现实, 近期外盘大豆预计延续反弹运行, 关注 1200 美分附近博弈情况。远期而言, 阿根廷豆种植情况较好, 大豆上市仍将对升贴水形成一定压力, 大豆供应趋松趋势未发生明显你改变。

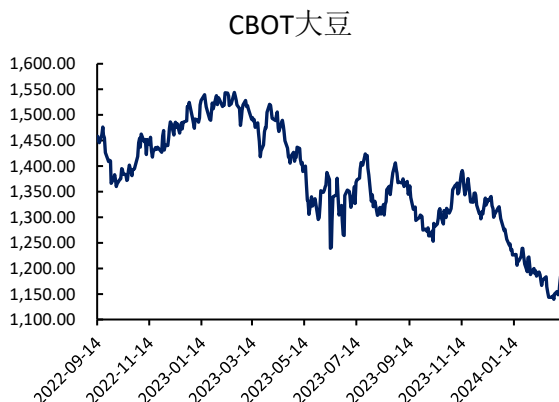
豆粕延续反弹运行。USDA 报告对国内影响相对有限, 但是豆粕目前仍然保持高位震荡, 期现形成共振, 近期豆粕预计相对偏强运行。虽然豆粕油厂、下游库存相对偏低, 但是油厂压榨基本恢复正常水平, 大豆港口库存持续上升, 豆粕潜在供应量较大, 整体而言大豆供需整体矛盾较小。近期豆粕预计延续反弹运行, 可逢高试空。

风险因素

巴西南部与阿根廷天气; 巴西港口运力; 国内通关政策

1. 行情与现货价格回顾

图表 1: CBOT 大豆合约价格 (美分/蒲式耳)



图表 2: 豆粕价格变动 (元/吨)

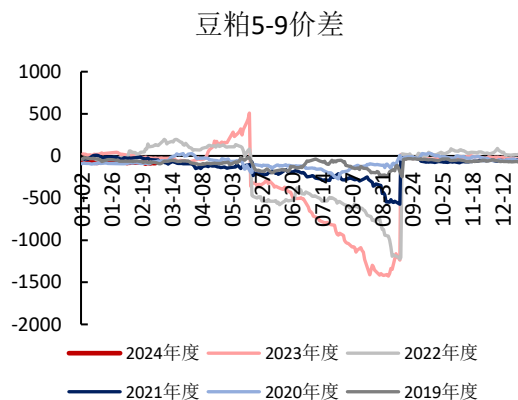


数据来源: 同花顺 iFind, 兴证期货研究咨询部

图表 3: 油粕比

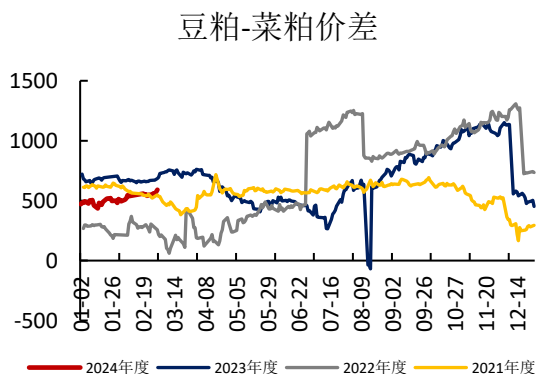


图表 4: 豆粕 5-9 合约价差 (元/吨)



数据来源: 同花顺 iFind, 兴证期货研究咨询部

图表 5: 豆粕-菜粕主力合约价差 (元/吨)



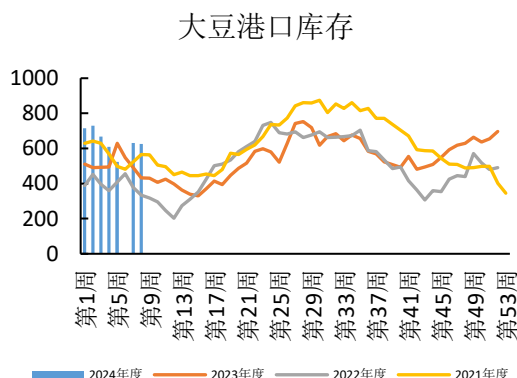
数据来源：同花顺 iFind，兴证期货研究咨询部

2. 基本面情况

图表 6：大豆压榨利润（元/吨）

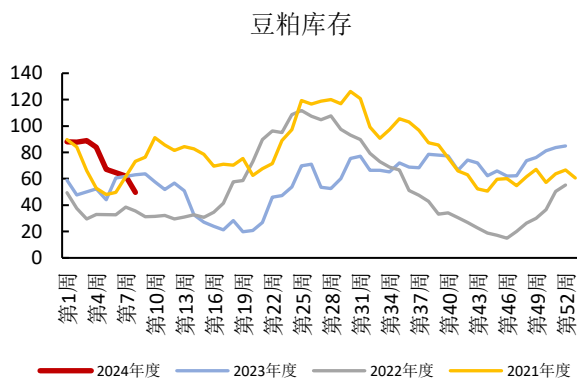


图表 7：大豆港口库存（万吨）

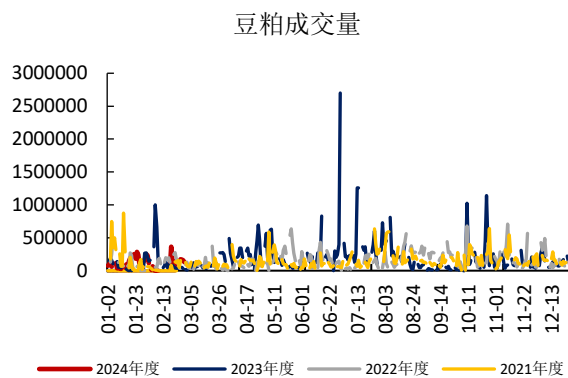


数据来源：同花顺 iFind，兴证期货研究咨询部

图表 8：豆粕库存（万吨）



图表 9：豆粕成交量（万吨）



数据来源：同花顺 iFind，兴证期货研究咨询部

图表 10：猪肉出栏价（元/公斤）



图表 11：生猪养殖利润（元/头）



数据来源：同花顺 iFind，兴证期货研究咨询部

分析师承诺

本人以勤勉的职业态度，独立、客观地出具本报告。本报告清晰准确地反映了本人的研究观点。报告所采用的数据均来自公开资料，分析逻辑基于本人的职业理解，通过合理判断的得出结论，力求客观、公正，结论，不受任何第三方的授意影响。本人不曾因也将不会因本报告中的具体推荐意见或观点而直接或间接接收到任何形式的报酬。

免责声明

本报告的信息均来源于公开资料，我公司对这些信息的准确性和完整性不作任何保证，也不保证所包含的信息和建议不会发生任何变更。文中的观点、结论和建议仅供参考。兴证期货可发出其它与本报告所载资料不一致及有不同结论的报告。本报告及该等报告反映编写分析员的不同设想、见解及分析方法。报告所载资料、意见及推测仅反映分析员于发出此报告日期当日的独立判断。

客户不应视本报告为作出投资决策的惟一因素。本报告中所指的投资及服务可能不适合个别客户，不构成客户私人咨询建议。本公司未确保本报告充分考虑到个别客户特殊的投资目标、财务状况或需要。本公司建议客户应考虑本报告的任何意见或建议是否符合其特定状况，以及（若有必要）咨询独立投资顾问。

在任何情况下，本报告中的信息或所表述的意见并不构成对任何人的投资建议。在任何情况下，本公司不对任何人因使用本报告中的任何内容所引致的损失负任何责任。

本报告的观点可能与资管团队的观点不同或对立，对于基于本报告全面或部分做出的交易、结果，不论盈利或亏损，兴证期货研究咨询部不承担责任。

本报告版权仅为兴证期货有限公司所有，未经书面许可，任何机构和个人不得以任何形式翻版、复制和发布。如引用、刊发，需注明出处兴证期货研究咨询部，且不得对本报告进行有悖原意的引用、删节和修改。