

## 豆粕日度报告

2024年3月7日 星期四

兴证期货·研究咨询部

农产品研究团队

林玲

从业资格编号: F3067533

投资咨询编号: Z0014903

胡卉鑫

从业资格编号: F03117395

联系人

胡卉鑫

邮箱:

hhx@xzfutures.com

### 内容提要

现货方面,美豆CNF价504美元/吨(-3),巴西豆CNF价457美元/吨(1),阿根廷豆CNF价为445.35元/吨(-2.21),张家港豆粕成交为3320元/吨(-10),大连豆粕成交价为3360元/吨(0)。

美豆价格底部震荡。新季美豆供应趋松预期影响,价格围绕成本价震荡,随着巴西大豆CNF升贴水企稳回升,外盘豆价小幅上升,巴西销售放缓以及进口巴拉圭大豆同样支撑升贴水回升,大豆进口成本存在反弹可能。但是阿根廷大豆还未进入收割阶段,南美卖压尚未完全释放,同时在供应趋松背景下,大豆价格下行趋势不变。关注3月USDA报告对巴西大豆产量的调整情况

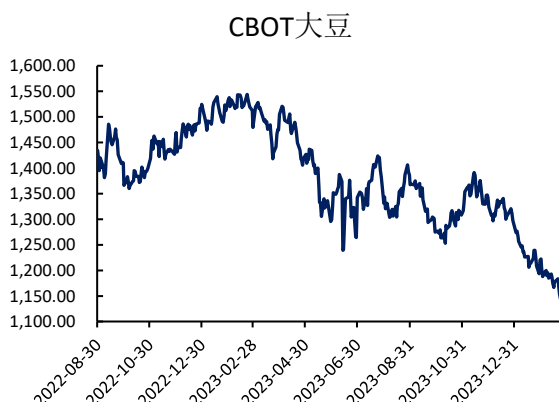
豆粕方面,USDA报告即将发布,豆粕短多逐步离场。巴西升贴水是本次反弹的主要动因,豆粕价格回升至3150元/吨附近,市场机构对巴西大豆产量存在分歧,关注USDA对巴西产量的调整情况。但是当前销售进度偏慢,大量收获上市形成的库容压力可能导致升贴水重新回落,豆粕存在价格下跌可能。豆粕现货价格未出现明显提振,下游偏弱情况未出现明显改变。但是二季度大豆到港量整体回升,随着油厂开工持续恢复,豆粕供应存在保证,豆粕反弹空间有限。

### 风险因素

巴西南部与阿根廷天气;巴西港口运力;国内通关政策

## 1. 行情与现货价格回顾

图表 1: CBOT 大豆合约价格 (美分/蒲式耳)



图表 2: 豆粕价格变动 (元/吨)

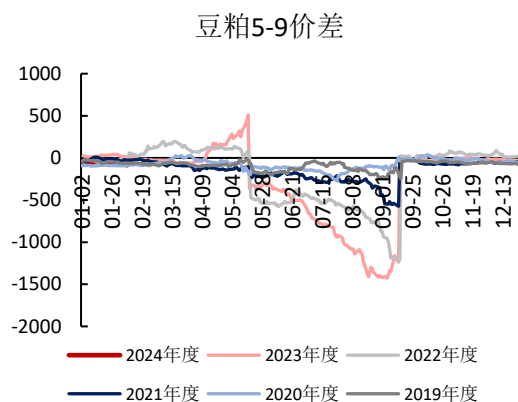


数据来源: 同花顺 iFind, 兴证期货研究咨询部

图表 3: 油粕比



图表 4: 豆粕 5-9 合约价差 (元/吨)



数据来源: 同花顺 iFind, 兴证期货研究咨询部

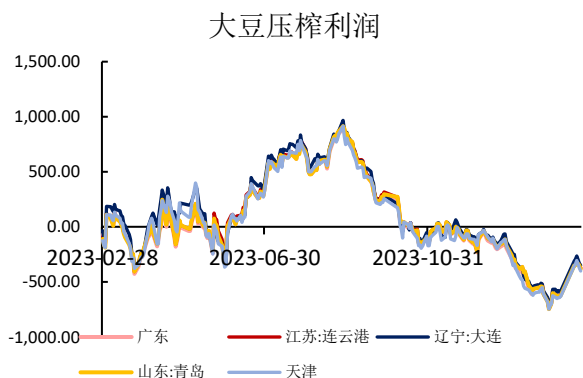
图表 5: 豆粕-菜粕主力合约价差 (元/吨)



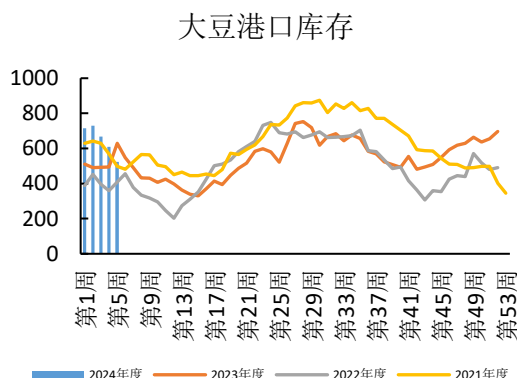
数据来源：同花顺 iFind，兴证期货研究咨询部

## 2. 基本面情况

图表 6：大豆压榨利润（元/吨）

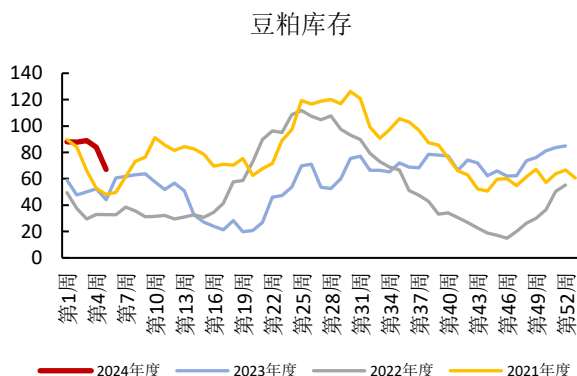


图表 7：大豆港口库存（万吨）

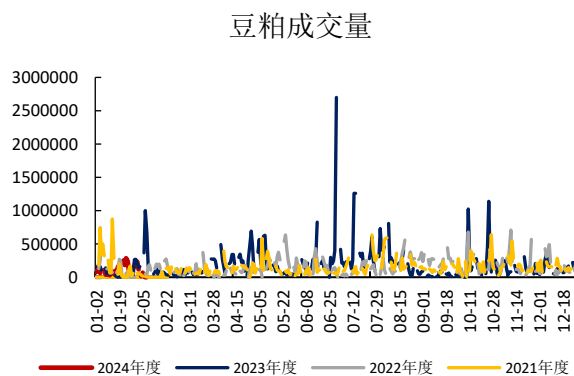


数据来源：同花顺 iFind，兴证期货研究咨询部

图表 8：豆粕库存（万吨）



图表 9：豆粕成交量（万吨）



数据来源：同花顺 iFind，兴证期货研究咨询部

图表 10：猪肉出栏价（元/公斤）



图表 11：生猪养殖利润（元/头）



数据来源：同花顺 iFind，兴证期货研究咨询部

## 分析师承诺

本人以勤勉的职业态度，独立、客观地出具本报告。本报告清晰准确地反映了本人的研究观点。报告所采用的数据均来自公开资料，分析逻辑基于本人的职业理解，通过合理判断的得出结论，力求客观、公正，结论，不受任何第三方的授意影响。本人不曾因也将不会因本报告中的具体推荐意见或观点而直接或间接接收到任何形式的报酬。

## 免责声明

本报告的信息均来源于公开资料，我公司对这些信息的准确性和完整性不作任何保证，也不保证所包含的信息和建议不会发生任何变更。文中的观点、结论和建议仅供参考。兴证期货可发出其它与本报告所载资料不一致及有不同结论的报告。本报告及该等报告反映编写分析员的不同设想、见解及分析方法。报告所载资料、意见及推测仅反映分析员于发出此报告日期当日的独立判断。

客户不应视本报告为作出投资决策的惟一因素。本报告中所指的投资及服务可能不适合个别客户，不构成客户私人咨询建议。本公司未确保本报告充分考虑到个别客户特殊的投资目标、财务状况或需要。本公司建议客户应考虑本报告的任何意见或建议是否符合其特定状况，以及（若有必要）咨询独立投资顾问。

在任何情况下，本报告中的信息或所表述的意见并不构成对任何人的投资建议。在任何情况下，本公司不对任何人因使用本报告中的任何内容所引致的损失负任何责任。

本报告的观点可能与资管团队的观点不同或对立，对于基于本报告全面或部分做出的交易、结果，不论盈利或亏损，兴证期货研究咨询部不承担责任。

本报告版权仅为兴证期货有限公司所有，未经书面许可，任何机构和个人不得以任何形式翻版、复制和发布。如引用、刊发，需注明出处兴证期货研究咨询部，且不得对本报告进行有悖原意的引用、删节和修改。