

## 原油日度报告

2023年11月9日 星期四

兴证期货·研究咨询部

能源研究团队

林玲

从业资格编号: F3067533

投资咨询编号: Z0014903

联系人

俞秉甫

电话: 021-20370934

邮箱: yubf@xzfutures.com

### 内容提要

**兴证原油:** 现货报价: 英国即期布伦特 82.55 美元/桶 (-2.25); 美国 WTI 77.37 美元/桶 (-3.45); 阿曼原油 82.81 美元/桶 (-2.35); 俄罗斯 ESPO 77.66 美元/桶 (-1.99)。(数据来源: Wind)。

期货价格: ICE 布伦特 79.71 美元/桶 (-1.70); NYMEX WTI 75.59 美元/桶 (-1.54); 上海能源 SC 607.90 元/桶 (-15.10)。

隔夜外盘原油继续下探,触及三个月来最低点;布伦特跌破 80 美金关键点。基本上看,EIA 由于技术升级,本周暂停公布周度数据,下周将会发布两份原油库存。此前发布的 API 库存大幅累库,利空市场。供应端目前无明显变化,重点关注月底的 OPEC+ 部长会议。目前市场的担忧主要来自需求端,EIA 预计今年美国的石油总消费量将同比下降 30 万桶/日,此前预测为增加 10 万桶/日;新能源车辆的增加造成汽油消费的疲软。同时,中国、英国和欧元区疲软的经济数据也让需求前景承压。综合来看,目前巴以冲突所带来的溢价基本已褪去,市场回归交易基本面。在较悲观的经济预期下,原油预计会呈现震荡偏空格局。但由于库存仍然偏低,油价向下空间有限。仅供参考。

### 风险因素

巴以冲突升级,中东原产国下场参与战争。美联储加息。

## 1. 价格跟踪

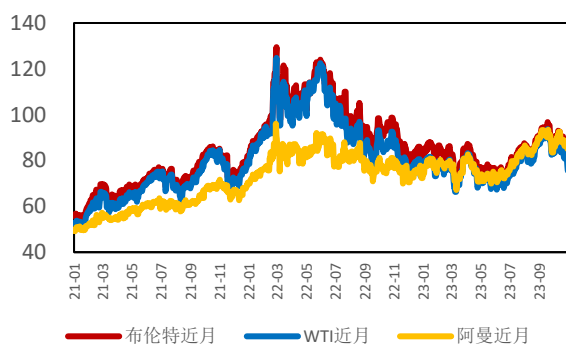
图表 1: 原油价格日度跟踪

分类	品种	单位	收盘价	日度涨跌	周度涨跌	月度涨跌
期货价格	ICE 布伦特原油	美元/桶	79.71	-1.70	-5.19	-8.54
	NYMEX WTI原油	美元/桶	75.59	-1.54	-5.31	-10.79
	DME Oman原油	美元/桶	85.00	-1.78	-1.26	-0.70
	INE 原油 SC	元/桶	607.90	-15.10	-38.60	-48.90
基差	布伦特基差	美元/桶	2.84	-0.55	-1.14	-0.26
	WTI基差	美元/桶	1.78	1.54	2.24	1.78
	Oman基差	美元/桶	-2.19	-2.61	-2.51	-3.64
品种差	布伦特-WTI	美元/桶	4.12	-0.16	0.12	2.25
	布伦特-SC	美元/桶	-3.84	0.26	-0.39	-2.02
	布伦特-Oman	美元/桶	-5.29	0.08	-3.93	-7.84
	Oman-SC	美元/桶	1.45	0.18	3.54	5.82
月间差	布伦特近1-近3	美元/桶	0.34	-0.14	-0.91	-2.48
	WTI近1-近3	美元/桶	0.27	-0.01	-0.59	-3.10
	Oman近1-近3	美元/桶	1.19	-0.44	-0.45	-0.96
	SC近1-近3	元/桶	1.40	-0.30	-6.90	-23.40
其他	美元人民币汇率	/	7.2756	-0.0095	-0.0420	-0.0166

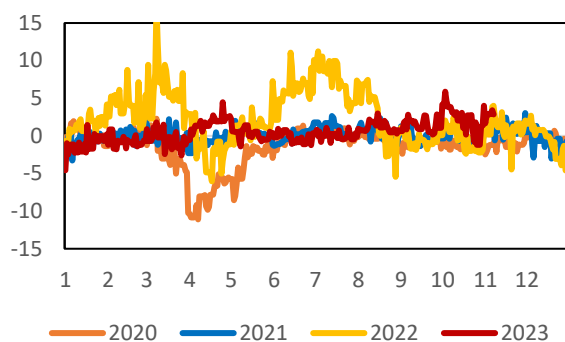
数据来源: Wind; 兴证期货研究咨询部

## 2. 价格走势

图表 2: 外盘原油期货价格 (美元/桶)

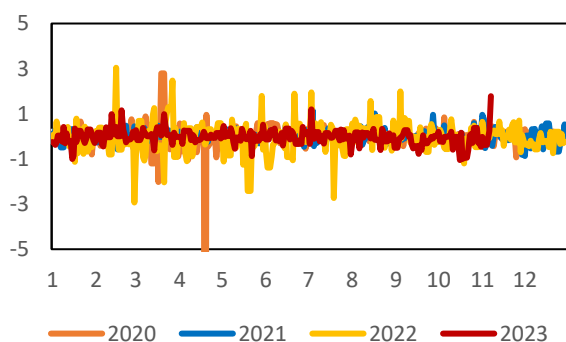


图表 3: 布伦特基差 (美元/桶)

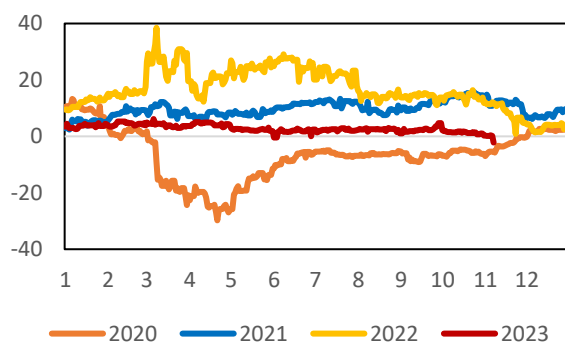


数据来源: Wind; 兴证期货研究咨询部

图表 4: WTI 基差 (美元/桶)

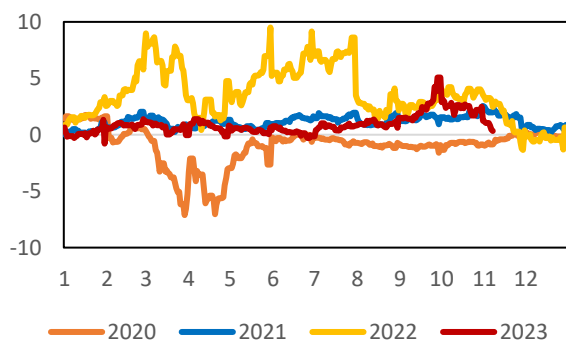


图表 5: Oman 基差 (美元/桶)

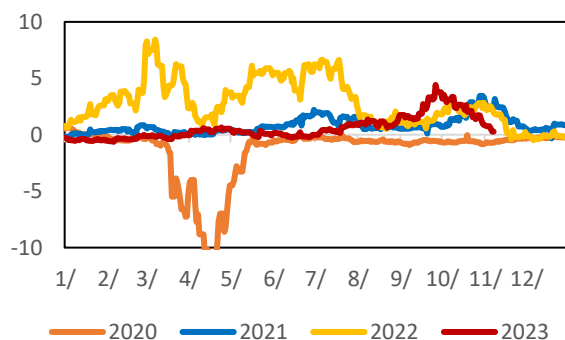


数据来源: Wind; 兴证期货研究咨询部

图表 6: 布伦特近 1-近 3 (美元/桶)

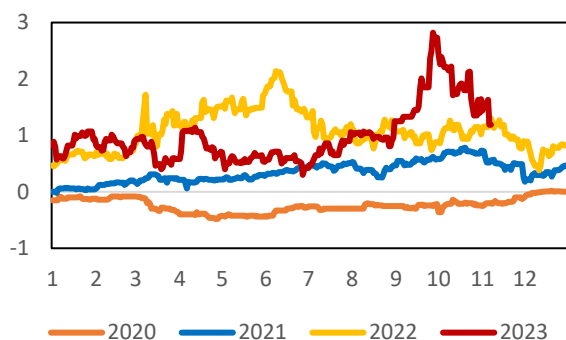


图表 7: WTI 近 1-近 3 (美元/桶)

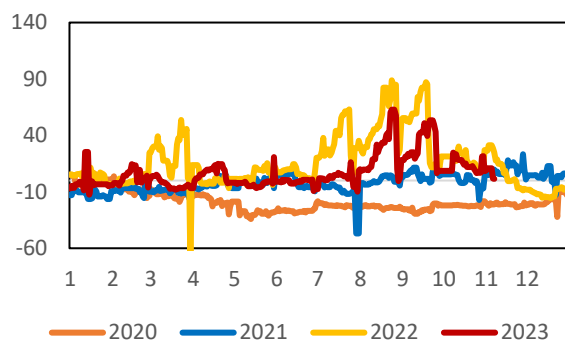


数据来源: Wind; 兴证期货研究咨询部

图表 8: Oman 近 1-近 3 (美元/桶)

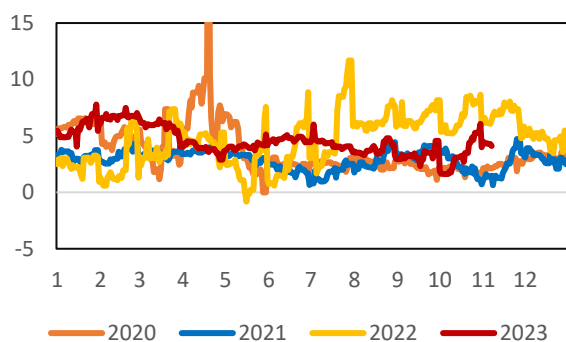


图表 9: SC 近 1-近 3 (元/桶)

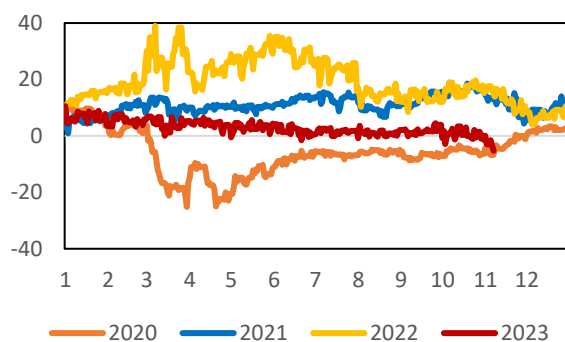


数据来源: Wind; 兴证期货研究咨询部

图表 10: 布伦特-WTI (美元/桶)

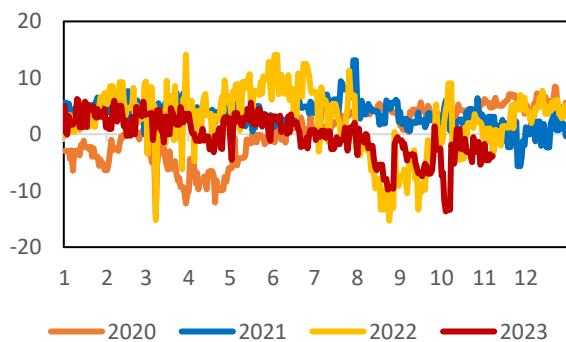


图表 11: 布伦特-阿曼 (美元/桶)

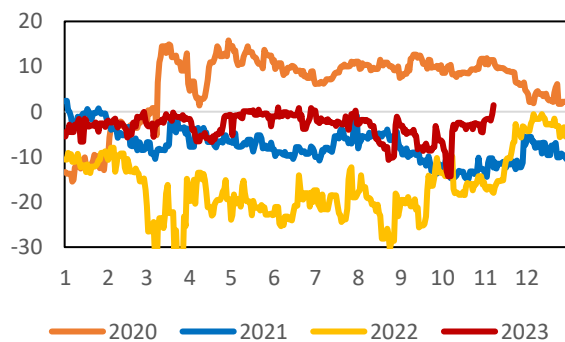


数据来源: Wind; 兴证期货研究咨询部

图表 12: 布伦特-SC (美元/桶)



图表 13: 阿曼-SC (美元/桶)



数据来源: Wind; 兴证期货研究咨询部

### 3. 行业要闻

1. EIA 短期能源展望报告：预计 2023 年美国原油产量将增加 99 万桶/日，此前预期为增加 101 万桶/日。预计 2024 年美国原油产量将增加 25 万桶/日，此前为增加 20 万桶/日。预计 2023 年美国原油需求增速为-28 万桶/日，此前为 6 万桶/日。预计 2024 年美国原油需求增速为 20 万桶/日，此前为 15 万桶/日。美国 11 月 EIA 当年短期前景美国原油产量预期 1290 万桶/日，前值 1292 万桶/日。11 月 EIA 次年短期前景美国原油产量预期 1315 万桶/日，前值 1312 万桶/日。
2. 美国至 11 月 3 日当周 API 原油库存 1190 万桶，前值 134.7 万桶；当周 API 库欣原油库存 110 万桶，前值 37.5 万桶。
3. 欧佩克秘书长：欧佩克+将在下次会议上采取适当措施。石油需求持续显著增长，2024 年石油需求增长将超过每日 200 万桶。
4. 伊拉克石油部长：南部油田的石油出口量增加了每日 35 万桶。
5. 沙特阿美首席财务官：对中长期石油需求增长充满信心。沙特阿美计划提高原油产能的进展非常顺利。

### 分析师承诺

本人以勤勉的职业态度，独立、客观地出具本报告。本报告清晰准确地反映了本人的研究观点。报告所采用的数据均来自公开资料，分析逻辑基于本人的职业理解，通过合理判断的得出结论，力求客观、公正，结论，不受任何第三方的授意影响。本人不曾因也将不会因本报告中的具体推荐意见或观点而直接或间接接收到任何形式的报酬。

### 免责声明

本报告的信息均来源于公开资料，我公司对这些信息的准确性和完整性不作任何保证，也不保证所包含的信息和建议不会发生任何变更。文中的观点、结论和建议仅供参考。兴证期货可发出其它与本报告所载资料不一致及有不同结论的报告。本报告及该等报告反映编写分析员的不同设想、见解及分析方法。报告所载资料、意见及推测仅反映分析员于发出此报告日期当日的独立判断。

客户不应视本报告为作出投资决策的惟一因素。本报告中所指的投资及服务可能不适合个别客户，不构成客户私人咨询建议。本公司未确保本报告充分考虑到个别客户特殊的投资目标、财务状况或需要。本公司建议客户应考虑本报告的任何意见或建议是否符合其特定状况，以及（若有必要）咨询独立投资顾问。

在任何情况下，本报告中的信息或所表述的意见并不构成对任何人的投资建议。在任何情况下，本公司不对任何人因使用本报告中的任何内容所引致的损失负任何责任。

本报告的观点可能与资管团队的观点不同或对立，对于基于本报告全面或部分做出的交易、结果，不论盈利或亏损，兴证期货研究咨询部不承担责任。

本报告版权仅为兴证期货有限公司所有，未经书面许可，任何机构和个人不得以任何形式翻版、复制和发布。如引用、刊发，需注明出处兴证期货研究咨询部，且不得对本报告进行有悖原意的引用、删节和修改。