

# 有色金属套利周报

## ——20230317



研究发展部





# 套利策略

- 宏观面上，美国硅谷银行挤兑风波以及国内汽车降价潮引发的市场对于需求的担忧，瑞士信贷CDS违约风险更是加剧市场的悲观情绪，短期风险情绪偏空。本周的美国PPI数据升幅低于预期，零售数据则略弱于预期，强化了经济衰退预期。此外美国2月CPI通胀符合预期，不过扣除住房的核心服务通胀创五个月最高，市场基本押注美联储3月加息25BP。
- 基本面，当前有色各品种处在春节季节性累库末期，部分品种同比明显幅度大于往年。2023年上半年国内供应普遍处在产能兑现的产量的阶段，3月国内铜供应预计代付增长。供需由紧平衡想过剩转变。
- 综合来看，春节后有色逐步进入供需宽松周期，供应端的出现干扰不过对价格的支撑在减弱。前期宏观情绪相对偏好，主导商品价格大幅上行，当前来到预期兑现周期，海外风险导致市场对经济衰退的预期加剧，预计后市价格将维持偏弱走势。

品种	策略	核心观点
铜	正套	国内铜进入去库周期，沪铜期现价差维持低位企稳，沪铜跨期可参与正套。
铝	正套	当前国内社库拐点已现开始去库，下游铝棒库存去库较快，加工费也有所回升显示需求逐步修复，沪铝跨期正套可继续持有。
锌	正套	春节周期国内库存开始去库，锌锭库存当前绝对值不高，政府工作报告公布今年拟安排地方政府专项债券3.8万亿元，对基建镀锌消费利好，沪锌跨期正套可滚动参与。
铅	观望	沪铅月间价差波动较小，考虑到流动性风险，跨期套利建议观望

品种	策略	核心观点
铜	反套	海外经济衰退风险加剧，市场风险情绪偏空。国内国内铜库存处在季节性累库周期尾声，铜内外反套建议滚动参与。
铝	观望	当前国内铝库存累库进入尾声，国内需求逐步显出修复预期，不过依旧维持高位。近期铝进口开始盈利，沪铝跨市套利建议观望。
锌	反套	国内库存累库幅度开始放缓，锌锭库存当前绝对值不高，海外锌价受美元指数抬升压力较大，当前锌锭现货进口亏损维持在1500元/吨，锌跨市反套可继续持有。
铅	观望	沪伦比恢复至阶段性高位，跨市建议观望。

策略

核心观点

观望

短期内，有色金属之间比价维持窄幅震荡，主要需求端整体维持弱势，短期建议观望。

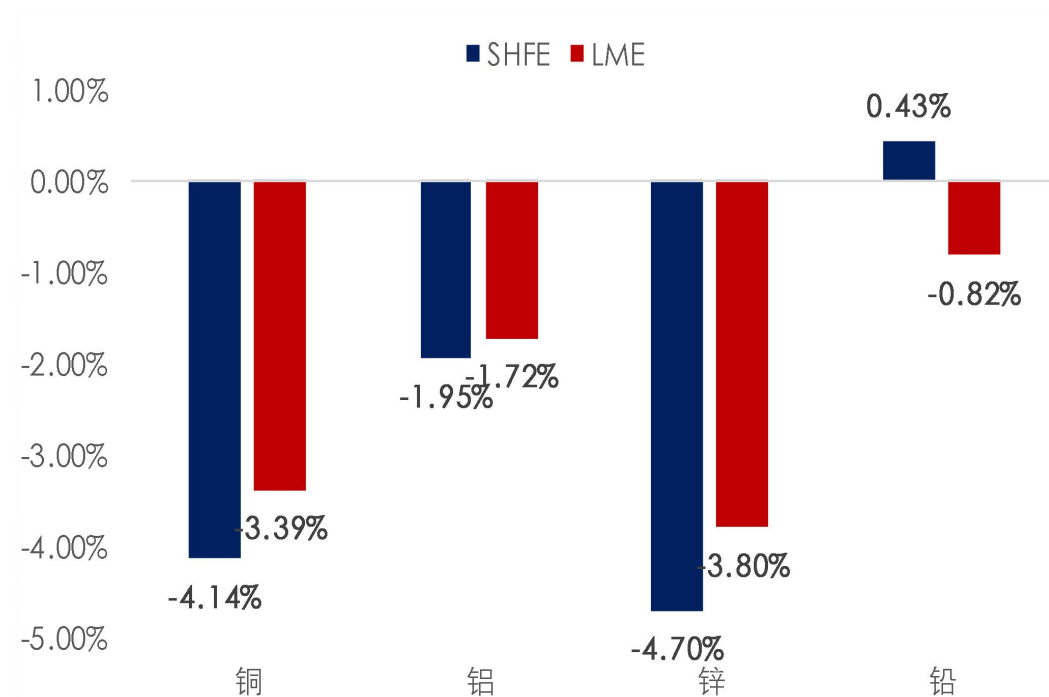


# 价格表现



# 价格回顾

品种	2023-03-16	2023-03-09	涨跌幅
LME 铜	8533.0	8832.0	-3.39%
LME 铝	2280.0	2320.0	-1.72%
LME 锌	2862.5	2975.5	-3.80%
LME 铅	2066.0	2083.0	-0.82%
SHFE 铜	66420	69290	-4.14%
SHFE 铝	18135	18495	-1.95%
SHFE 锌	22095	23185	-4.70%
SHFE 铅	15245	15180	0.43%



## 内外盘铜价 单位：元/吨



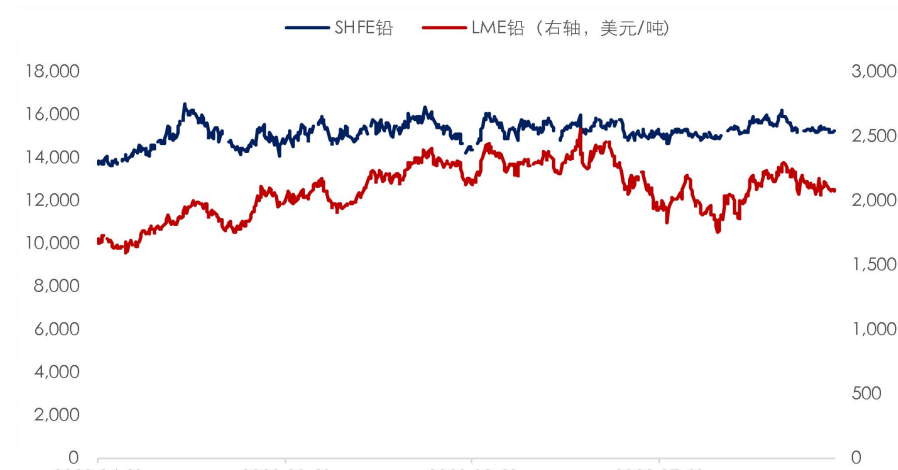
## 内外盘铝价 单位：元/吨



## 内外盘锌价 单位：元/吨



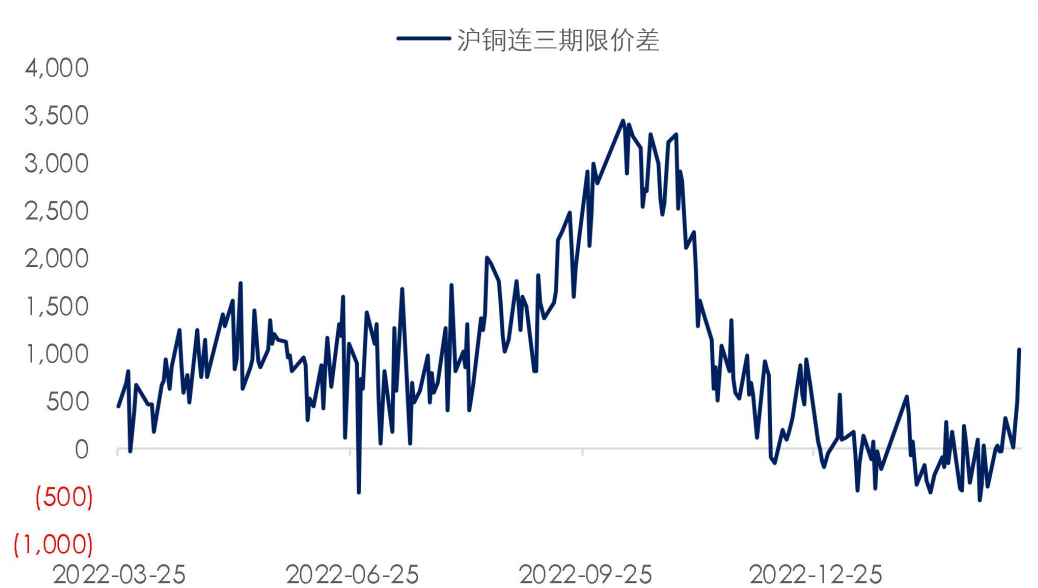
## 内外盘铅价 单位：元/吨



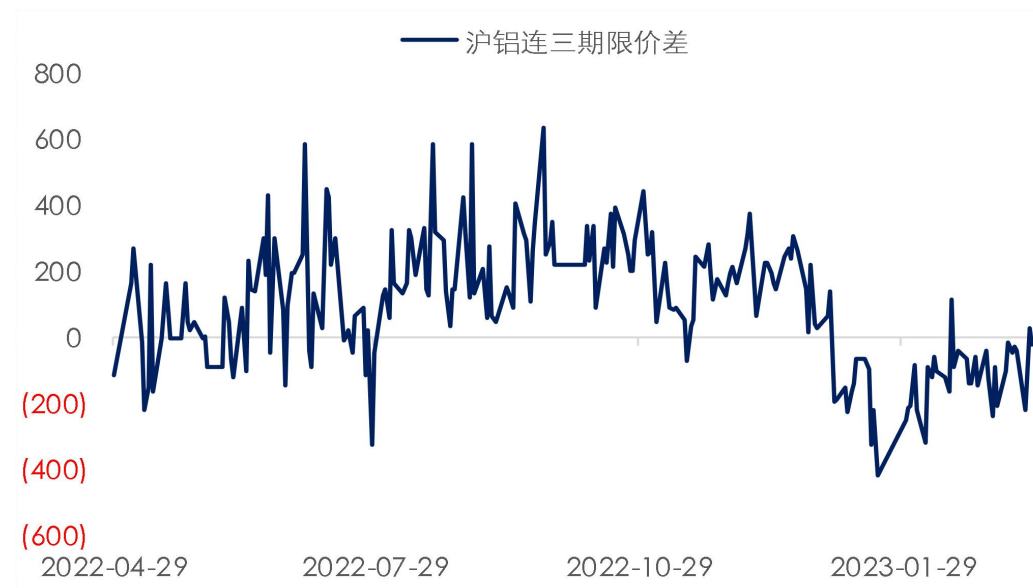


# 跨期套利

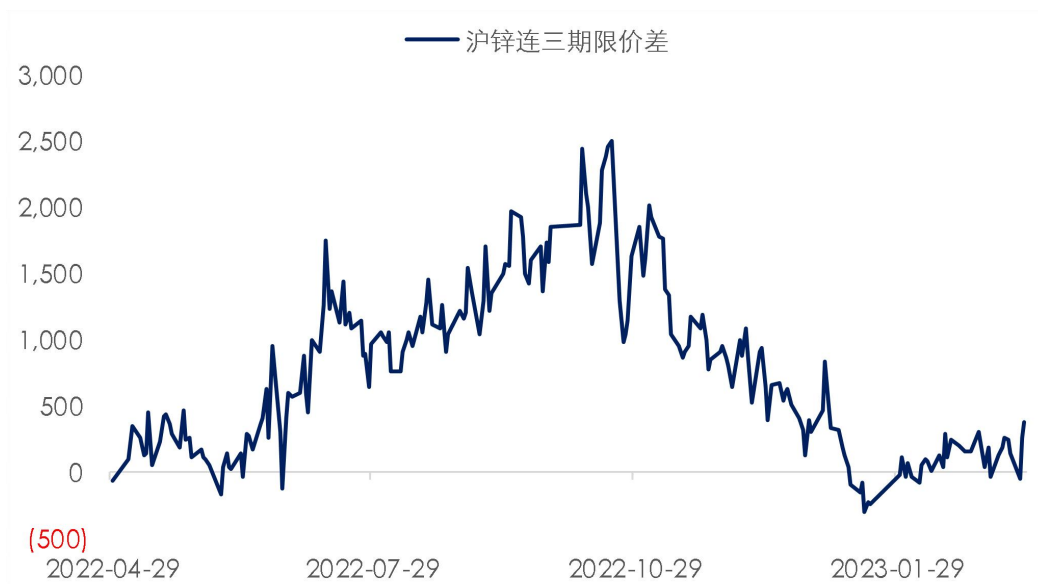
## 沪铜3月期现价差 单位：元/吨



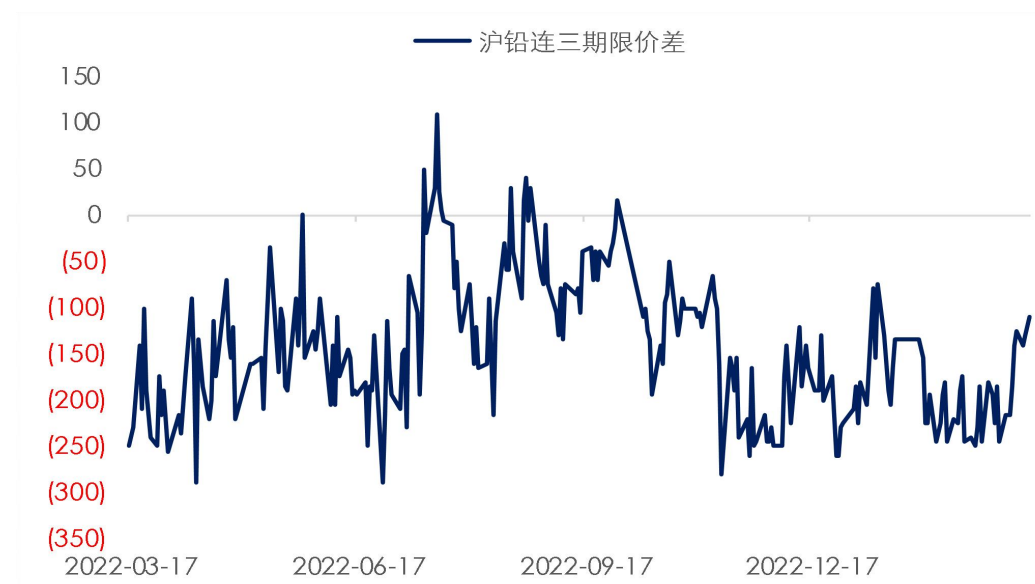
## 沪铝3月期现价差 单位：元/吨



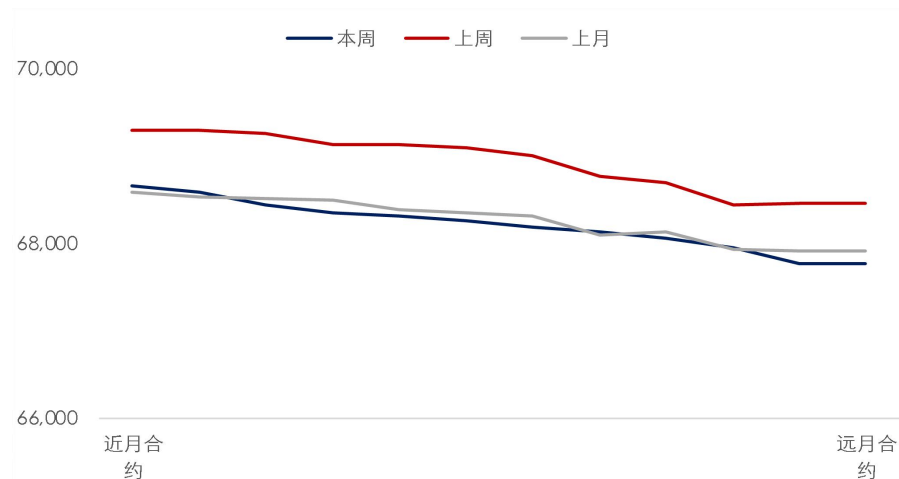
## 沪锌3月期现价差 单位：元/吨



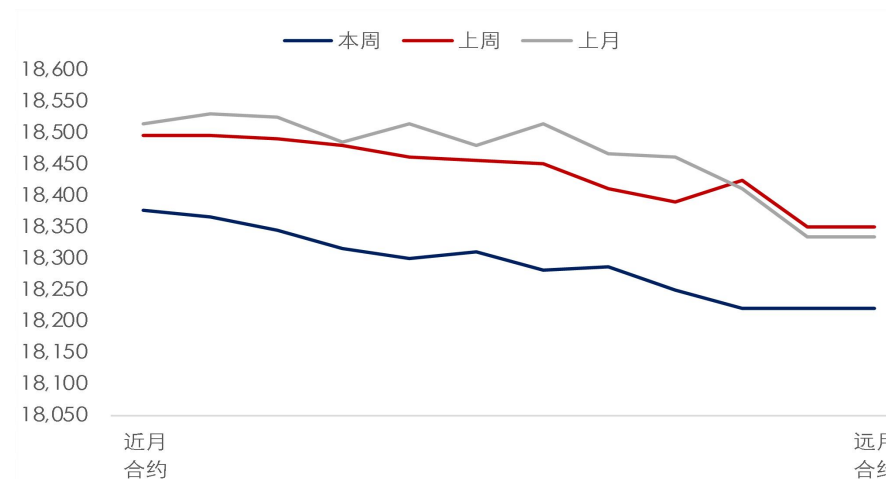
## 沪铅3月期现价差 单位：元/吨



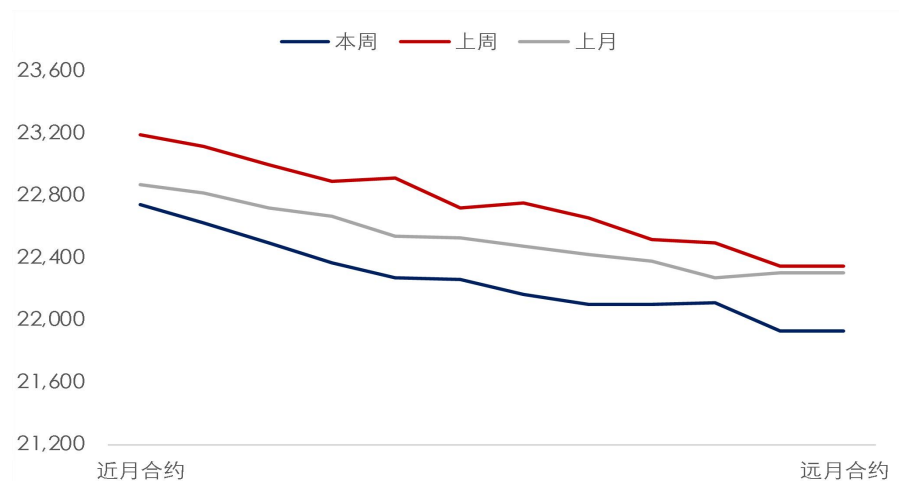
## 沪铜远期曲线 单位：元/吨



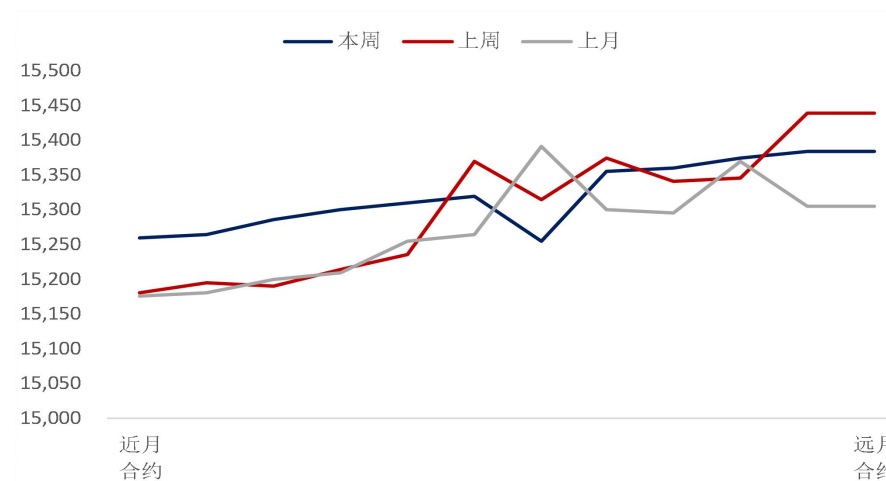
## 沪铝远期曲线 单位：元/吨



## 沪锌远期曲线 单位：元/吨



## 沪铅远期曲线 单位：元/吨



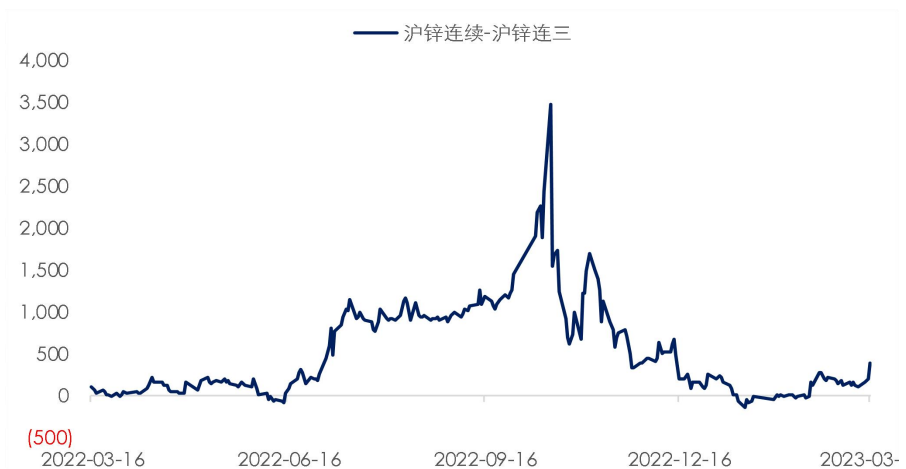
## 沪铜连续-沪铜连三 单位：元/吨



## 沪铝连续-沪铝连三 单位：元/吨



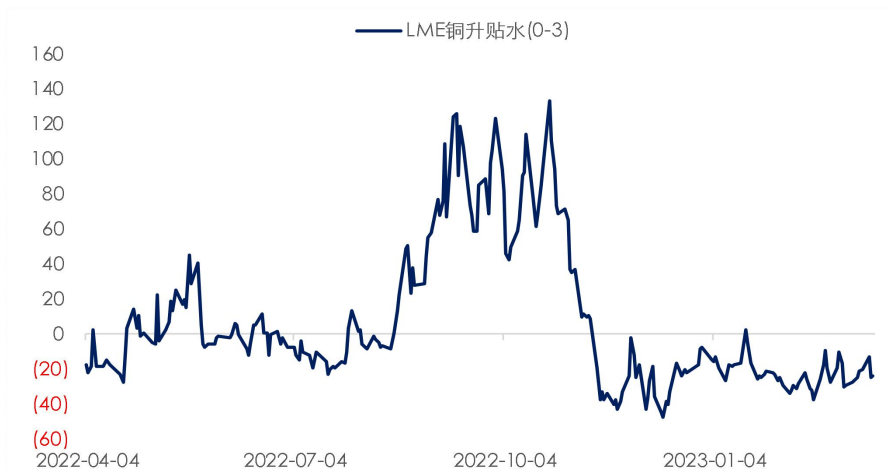
## 沪锌连续-沪锌连三 单位：元/吨



## 沪铅连续-沪铅连三 单位：元/吨



## LME铜升贴水 (0-3) 单位: 美元/吨



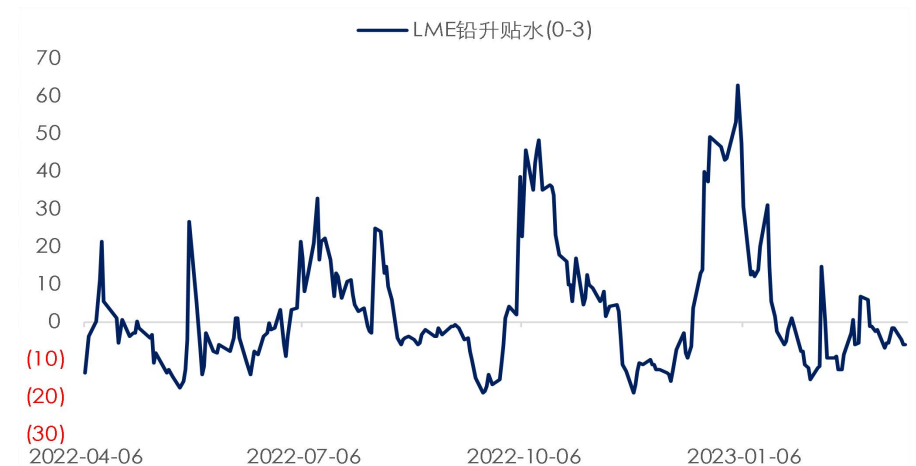
## LME铝升贴水 (0-3) 单位: 美元/吨



## LME锌升贴水 (0-3) 单位: 美元/吨



## LME铅升贴水 (0-3) 单位: 美元/吨







# 内外套利

## 铜沪伦比值



## 铝沪伦比值



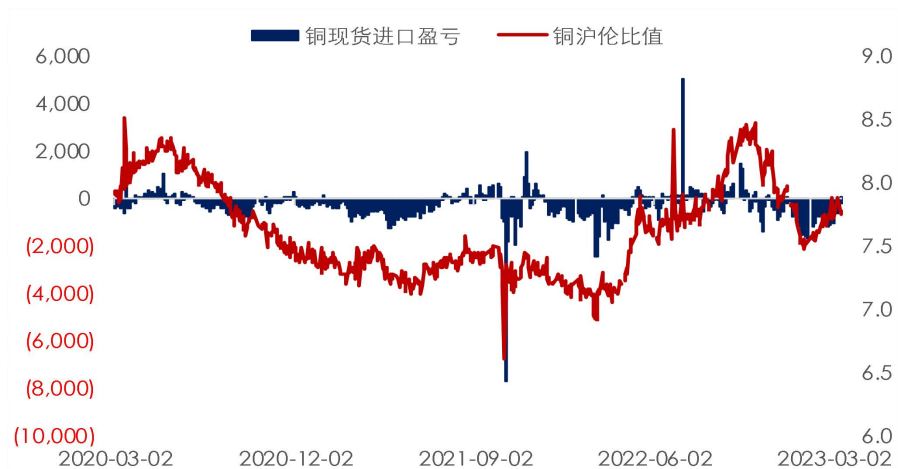
## 锌沪伦比值



## 铅沪伦比值



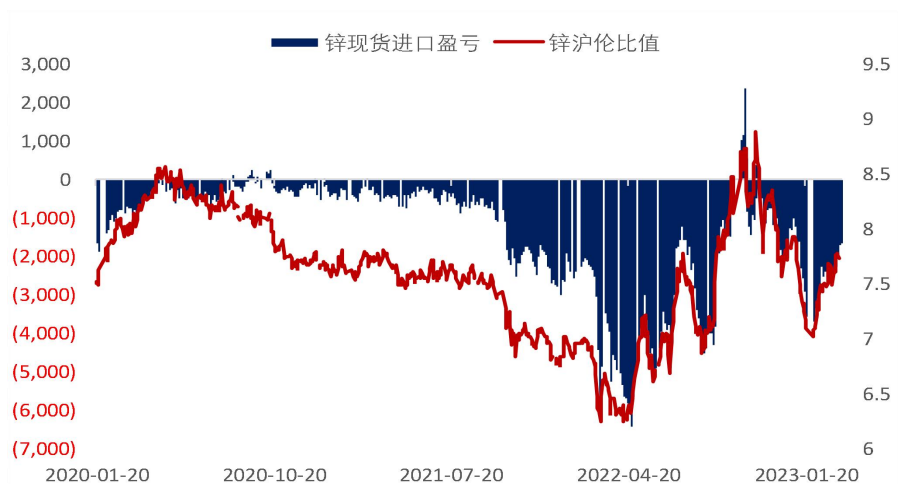
## 铜进口盈亏



## 铝进口盈亏



## 锌进口盈亏



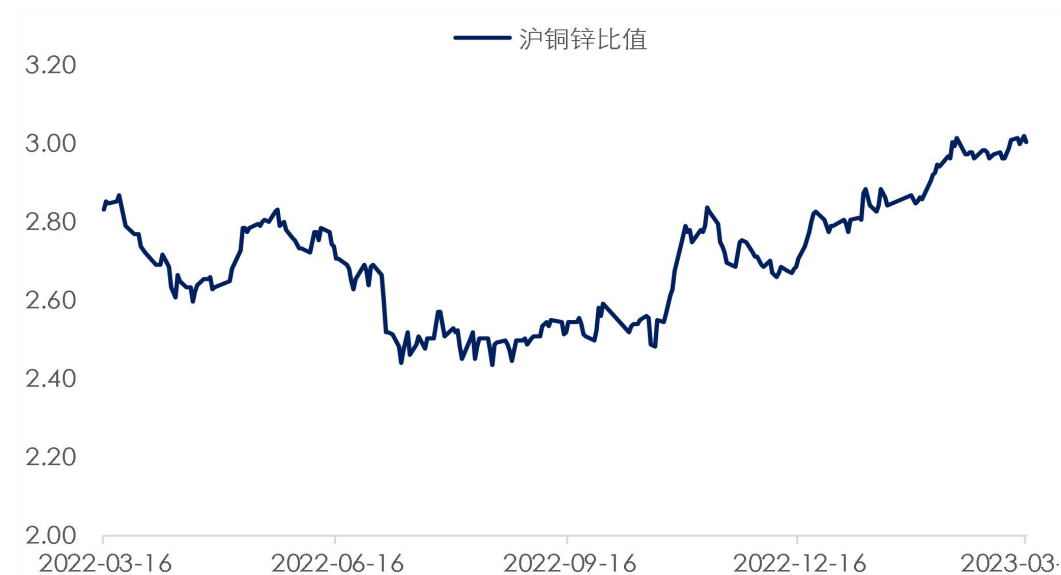


# 跨品种套利

## 沪铜铝比值



## 沪铜锌比值



## 沪铜铅比值



## 沪铝锌比值



## 沪铝铅比值



## 沪锌铅比值



## 伦铜铝比值



## 伦铜锌比值



## 伦铜铅比值

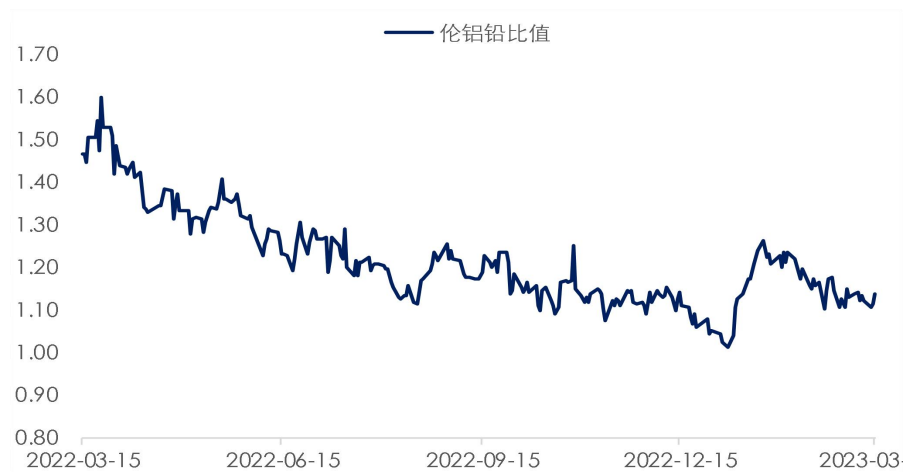


## 伦铝锌比值





## 伦铝铅比值



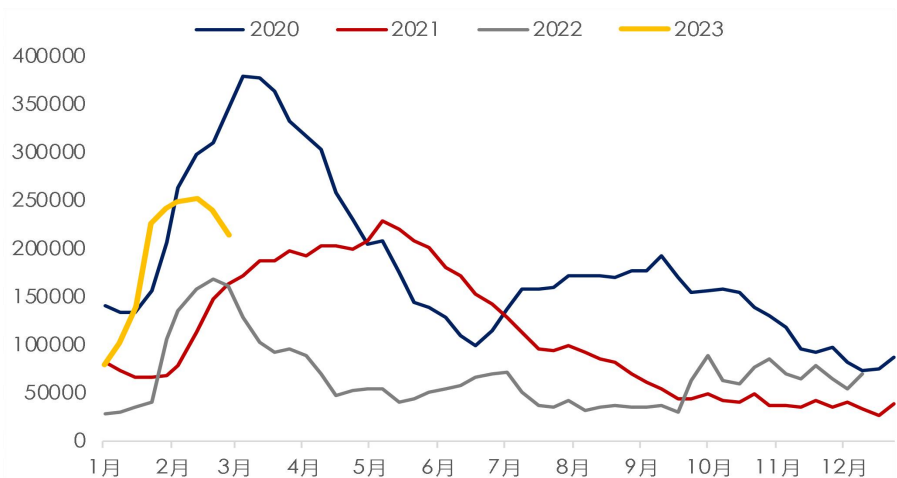
## 伦锌铅比值



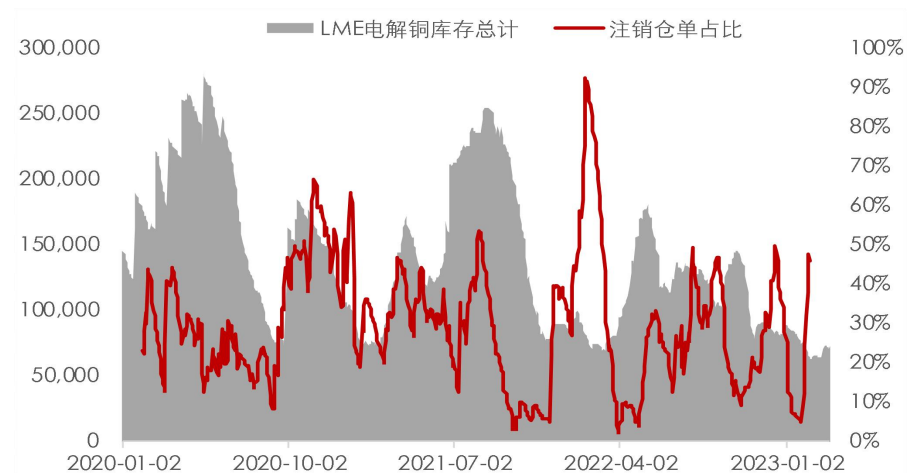


# 库存数据

## SHFE电解铜库存



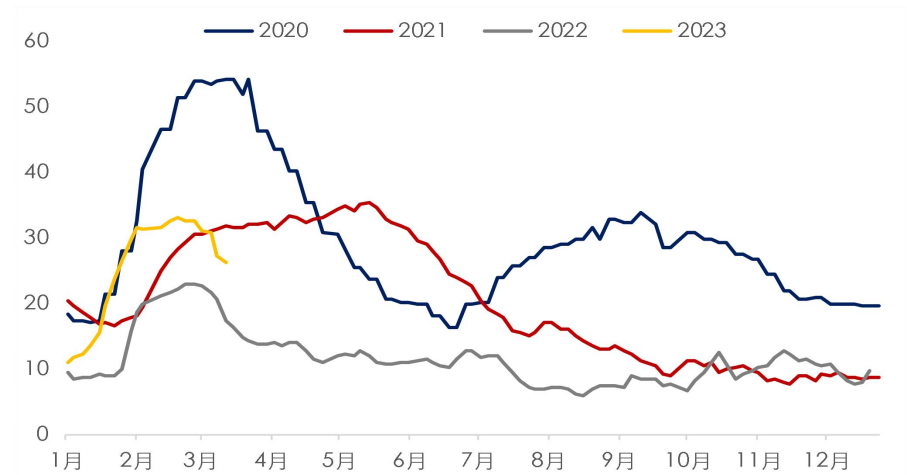
## LME电解铜库存



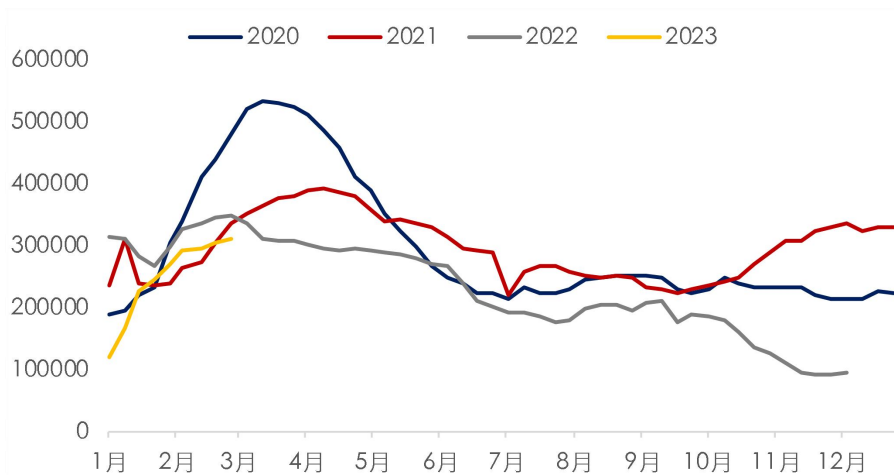
## COMEX电解铜库存



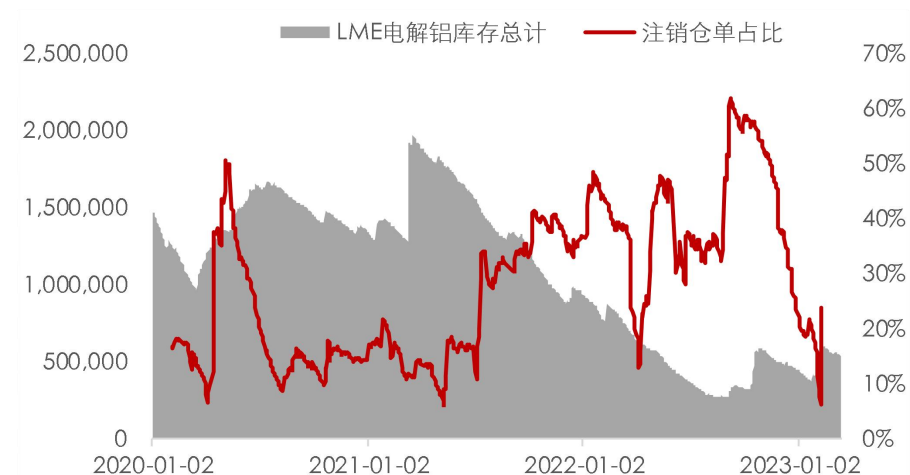
## SMM电解铜社会库存



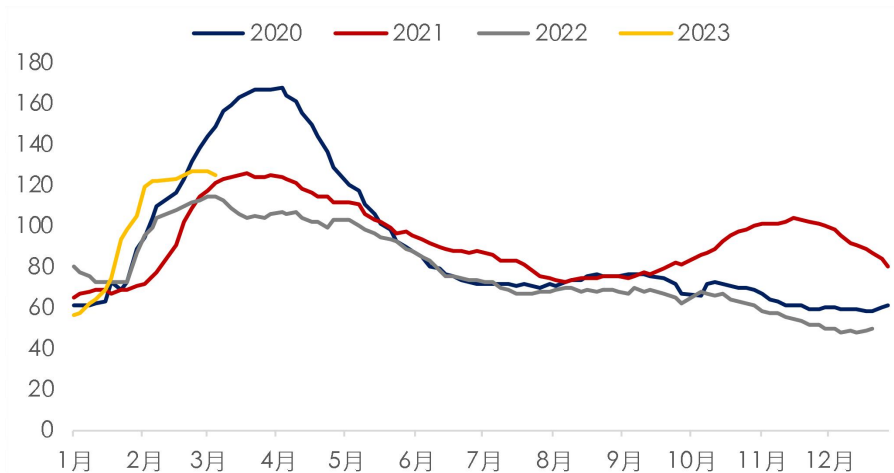
## SHFE电解铝库存



## LME电解铝库存

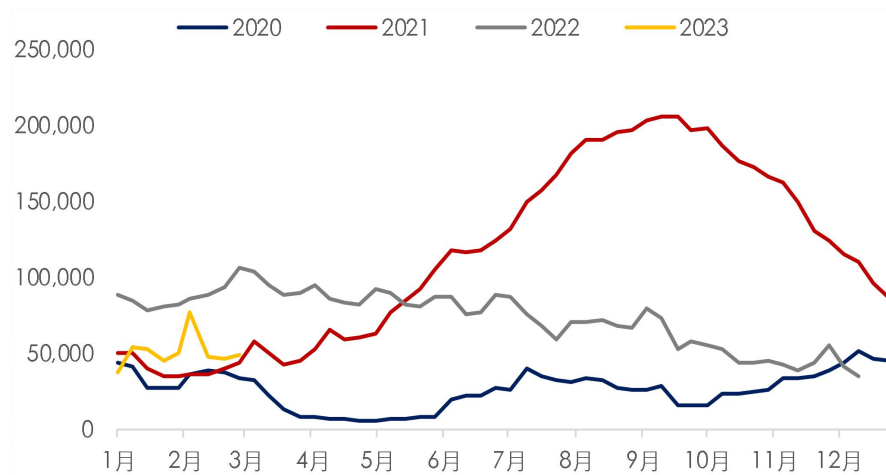


## SMM电解铝社会库存

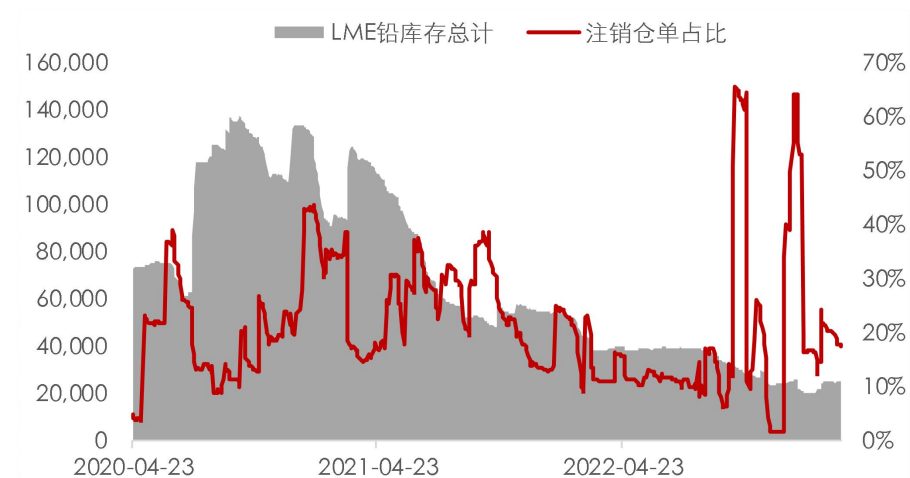




## SHFE电解铅库存



## LME电解铅库存



## 使用本研究报告的风险提示及法律声明

本报告根据国际和行业通行的准则，以合法渠道获得这些信息，尽可能保证可靠、准确、完整，但并不保证报告所述信息的准确性和完整性。

本报告中的信息、意见等均仅供客户参考，不构成所述证券和期货标的买卖的出价或征价邀请或要约。本报告中的信息、意见等并未考虑到获取本报告人员的具体投资目的、财务状况以及特定需求，在任何时候均不构成对任何人的个人推荐。客户应当对本报告中的信息和意见进行独立评估，并应同时考量各自的投资目的、财务状况和特定需求，必要时就法律、商业、财务、税收等方面咨询专家的意见。对依据或者使用本报告所造成的一切后果，本公司及/或其关联人员及/或关联机构均不承担任何法律责任。在不同时期，本公司可发出与本报告所载资料、意见及推测不一致的报告，本公司不保证报告所含信息保持在最新状态。同时，本公司对本报告所含信息可在不发出通知的情形下做出修改，投资者应当自行关注相应的更新或修改。除非另行说明，本报告中所引用的关于业绩的数据代表过往表现。过往的业绩表现亦不应作为日后回报的预示。我们不承诺也不保证，任何所预示的回报会得以实现。分析中所做的回报预测可能是基于相应的假设，任何假设的变化可能会显著地影响所预测的回报。

本报告版权仅为兴证期货有限公司所有，未经本公司事先书面授权，本报告的任何部分均不得以任何方式制作任何形式的拷贝、复印件或复制品，或再次分发给任何其他人，或以任何侵犯本公司版权的其他方式使用。未经授权的转载，本公司不承担任何转载责任。

**THE END**

**致谢**

有色研究团队  
林玲  
从业资格编号：F3067533  
投资咨询编号：Z0014903