

兴证研发中心铜日报 2022/6/27

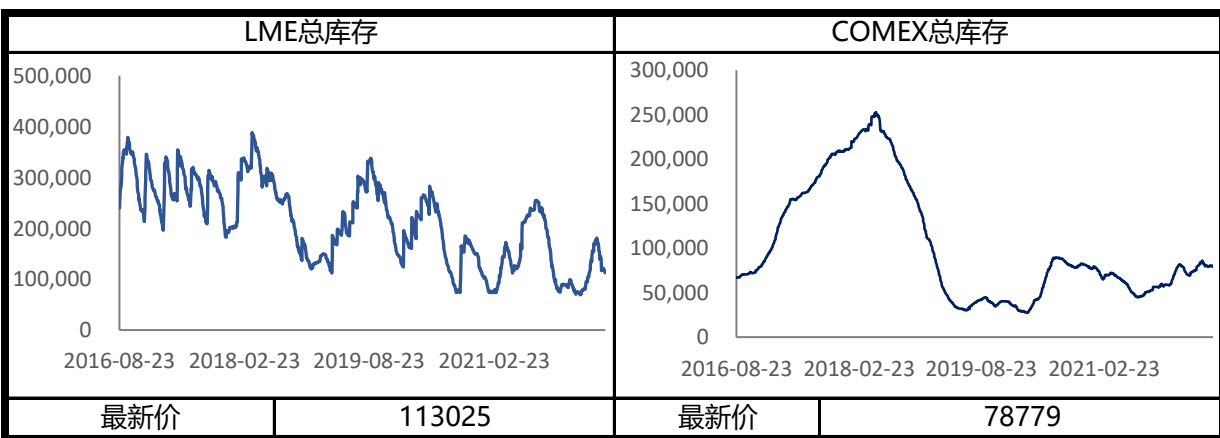
主要价格及盘面数据变动

期货合约	收盘价	涨跌	成交量	持仓量	持仓变化	近两周走势
沪铜2207	63670	-2740	103350	88806	7941	
沪铜2208	63440	-2750	173900	143339	17279	
沪铜2209	63290	-2750	46999	60339	987	
沪铜2210	63250	-2670	14365	27295	589	
沪铜2211	63140	-2750	3424	13513	268	
沪铜2212	63190	-2760	3605	15555	145	
沪铜2301	63100	-2820	825	6878	437	
沪铜2302	63090	-2700	767	2976	511	
项目	单位	本期	上期	涨跌	涨跌幅	近两周走势
LME铜主力	美元/吨	8290.0	8597.65	-307.65	-3.58%	
COMEX铜主力	美元/磅	3.7425	3.746	0.00	-0.09%	
沪铜主力	元/吨	63250	65940	-2690.00	-4.08%	
长江电解铜现货价格	元/吨	66030	68280	-2250.00	-3.30%	
1#电解铜-华北	元/吨	70765	69805	960.00	1.38%	
1#电解铜-华东	元/吨	70980	69985	995.00	1.42%	
2#电解铜-西南	元/吨	70805	69855	950.00	1.36%	

观点

美联储主席鲍威尔坦率承认2021对通胀“暂时性”的判断失误，再度表示会快速加息来应对当前的高通胀困境，认为经济衰退并非不可避免，叠加欧美经济数据表现弱势，美国经济衰退风险加剧。需求端看，精铜价格大幅下滑，再生铜价格倒挂，再生铜供需双弱，刺激周度精铜杆开工率大幅回升。价格下跌刺激终端补库，线缆企业向精铜杆企业点价买货较多，成品库存降幅明显。短期铜仍然承压。

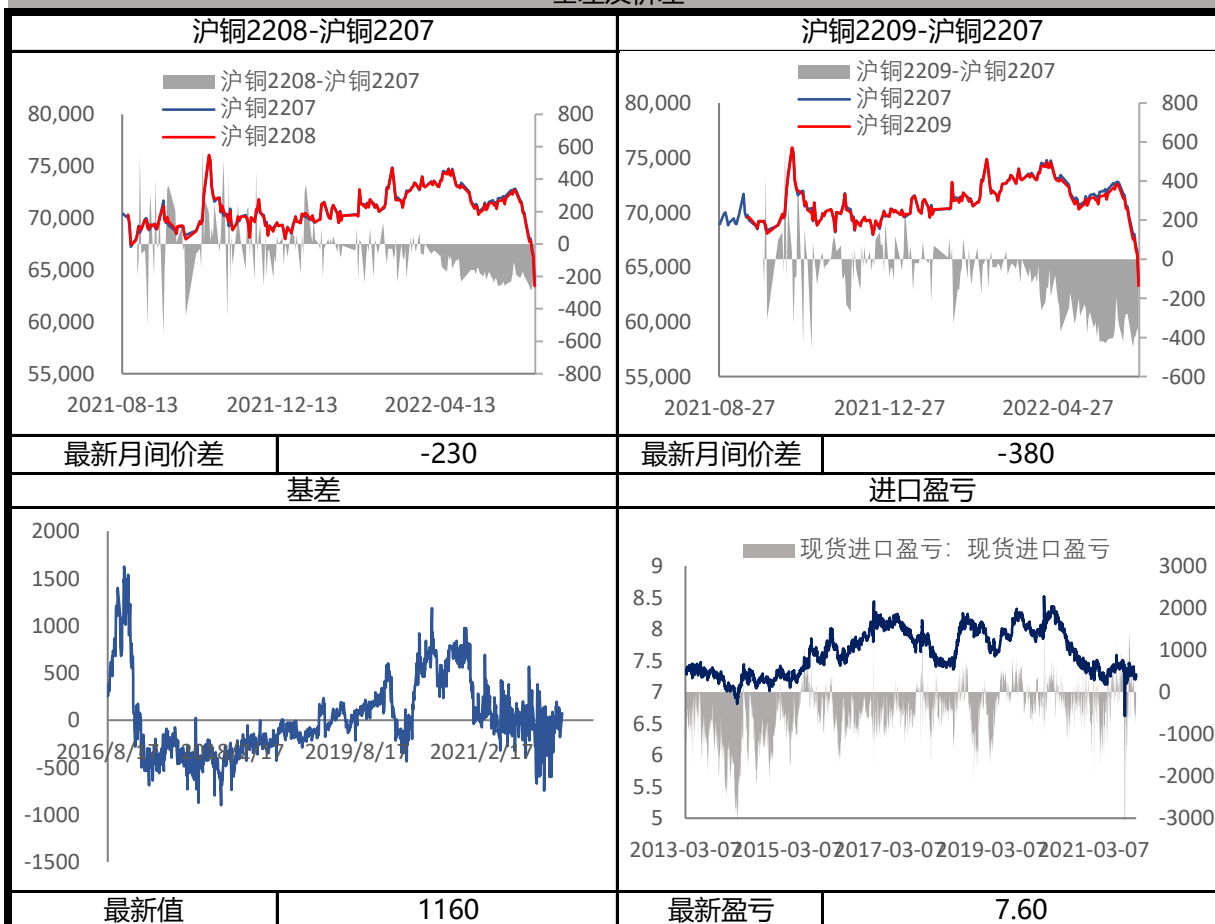
库存情况



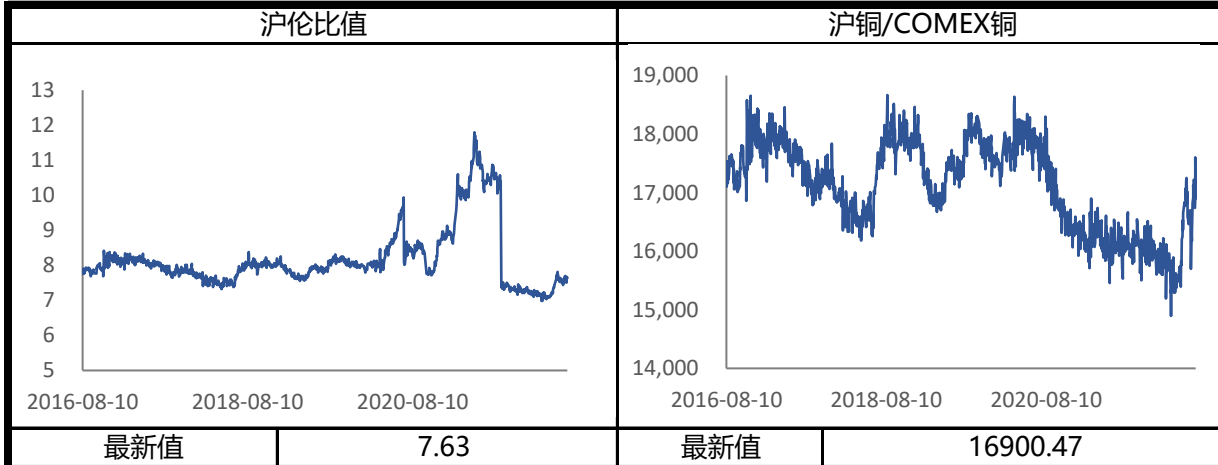


价差结构

基差及价差



内外价格比



分析师承诺

本人以勤勉的职业态度，独立、客观地出具本报告。本报告清晰准确地反映了本人的研究观点。报告所采用的数据均来自公开资料，分析逻辑基于本人的职业理解，通过合理判断的得出结论，力求客观、公正，结论，不受任何第三方的授意影响。本人不曾因也将不会因本报告中的具体推荐意见或观点而直接或间接接收到任何形式的报酬。

免责声明

本报告的信息均来源于公开资料，我公司对这些信息的准确性和完整性不作任何保证，也不保证所包含的信息和建议不会发生任何变更。文中的观点、结论和建议仅供参考。兴证期货可发出其它与本报告所载资料不一致及有不同结论的报告。本报告及该等报告反映编写分析员的不同设想、见解及分析方法。报告所载资料、意见及推测仅反映分析员于发出此报告日期当日的独立判断。

客户不应视本报告为作出投资决策的惟一因素。本报告中所指的投资及服务可能不适合个别客户，不构成客户私人咨询建议。本公司未确保本报告充分考虑到个别客户特殊的投资目标、财务状况或需要。本公司建议客户应考虑本报告的任何意见或建议是否符合其特定状况，以及（若有必要）咨询独立投资顾问。

在任何情况下，本报告中的信息或所表述的意见并不构成对任何人的投资建议。在任何情况下，本公司不对任何人因使用本报告中的任何内容所引致的损失负任何责任。

本报告的观点可能与资管团队的观点不同或对立，对于基于本报告全面或部分做出的交易、结果，不论盈利或亏损，兴证期货研究发展部不承担责任。

本报告版权仅为兴证期货有限公司所有，未经书面许可，任何机构和个人不得以任何形式翻版、复制和发布。如引用、刊发，需注明出处兴证期货研究发展部，且不得对本报告进行有悖原意的引用、删节和修改。